

**Методические рекомендации
по автоматизированной процедуре проведения
государственного выпускного экзамена по
образовательным программам среднего общего
образования в 2017 году**

Москва, 2017

Оглавление

1. Нормативные правовые документы, регламентирующие проведение ГВЭ ...	6
2. Общие положения о порядке проведения ГВЭ	7
Проведение ГВЭ для участников с ОВЗ, детей-инвалидов и инвалидов	9
3. Особенности экзаменационных работ ГВЭ В ПИСЬМЕННОЙ ФОРМЕ по отдельным учебным предметам.....	10
3.1. ГВЭ по русскому языку	10
3.1.1. ГВЭ по русскому языку в форме сочинения	12
3.1.2. ГВЭ по русскому языку в форме изложения с творческим заданием	12
3.1.3. ГВЭ по русскому языку в форме диктанта (700-ые номера вариантов).....	13
3.2. ГВЭ по математике.....	13
3.3. ГВЭ по биологии (100-ые номера вариантов)	14
3.4. ГВЭ по географии (100-ые номера вариантов)	14
3.5. ГВЭ по информатике и ИКТ (100-ые номера вариантов)	15
3.6. ГВЭ по истории (100-ые номера вариантов)	15
3.7. ГВЭ по литературе (100-ые номера вариантов)	16
3.8. ГВЭ по обществознанию (100-ые номера вариантов)	16
3.9. ГВЭ по физике (100-ые номера вариантов)	16
3.10. ГВЭ по химии (100-ые номера вариантов)	17
3.11. ГВЭ по иностранным языкам (100-ые номера вариантов).....	17
4. Особенности экзаменационных работ ГВЭ В УСТНОЙ ФОРМЕ по отдельным учебным предметам (900-ые номера вариантов)	17
4.1. ГВЭ по русскому языку	17
4.2. ГВЭ по математике.....	18
4.3. ГВЭ по биологии	19
4.4. ГВЭ по географии.....	19
4.5. ГВЭ по информатике и ИКТ	19
4.6. ГВЭ по истории	20
4.7. ГВЭ по литературе	20
4.8. ГВЭ по обществознанию	21
4.9. ГВЭ по физике	21
4.10. ГВЭ по химии	22
4.11. ГВЭ по иностранным языкам	22
5. Подготовка к проведению ГВЭ в РЦОИ и ППЭ.....	23
5.1. Печать бланков ГВЭ.....	23
5.2. КИМ ГВЭ	24
5.3. Комплекты отчетных форм ГВЭ ППЭ	24
6. Проведения ГВЭ в пунктах проведения экзаменов	25
6.1. Готовность ППЭ	25
6.2. Доставка ЭМ ГВЭ в ППЭ	26
6.3. Процедура проведения ГВЭ в аудиториях ППЭ	26
6.4. Особенности процедуры проведения ГВЭ (ПИСЬМЕННАЯ ФОРМА) в аудиториях ППЭ	27
6.5. Особенности процедуры проведения ГВЭ (УСТНАЯ ФОРМА) в аудиториях ППЭ.....	28

7. Инструктивные материалы для лиц, привлекаемых к проведению ГВЭ в ППЭ.....	30
7.1. Инструкция для членов ГЭК в ППЭ.....	30
7.2. Инструкция для руководителя ППЭ.....	32
7.3. Инструкция для организатора в аудитории.....	36
8. Особенности обработки результатов ГВЭ в РЦОИ	41
8.1. Обработка бланков ГВЭ	41
8.2. Особенности проверки ГВЭ экспертами предметной комиссии и обработки протоколов экспертов	41
8.3. Получение результатов ГВЭ	42
Приложение 1. Инструкция для участника ГВЭ, зачитываемая организатором в аудитории перед началом экзамена	43
Приложение 3. Образец заявления на участие в ГВЭ	49
Приложение 4. Образец согласия на обработку персональных данных.....	51
Приложение 5. Правила заполнения бланков ГВЭ.....	53
Приложение 6. Развернутая форма проверки заданий	63
Приложение 7. Правила заполнения протоколов экспертов предметной комиссии ГВЭ	64
Приложение 8. Ведомость результатов ГВЭ.....	67
Приложение 9. Журнал учета участников ГВЭ, обратившихся к медицинскому работнику.....	68

Перечень условных обозначений и сокращений

Выпускники прошлых лет	Лица, освоившие образовательные программы среднего общего образования в предыдущие годы и имеющие документ об образовании, подтверждающий получение среднего общего образования (или образовательные программы среднего (полного) общего образования – для лиц, получивших документ об образовании, подтверждающий получение среднего (полного) общего образования, до 1 сентября 2013 года); граждане, имеющие среднее общее образование, полученное в иностранных образовательных организациях; выпускники прошлых лет-военнослужащие
ГИА	Государственная итоговая аттестация по образовательным программам среднего общего образования
ГЭК	Государственная экзаменационная комиссия субъекта Российской Федерации
ГВЭ	Государственный выпускной экзамен
КИМ	Контрольные измерительные материалы
КК	Конфликтная комиссия субъекта Российской Федерации
Минобрнауки России	Министерство образования и науки Российской Федерации
Образовательная организация	Организация, осуществляющая образовательную деятельность по имеющей государственную аккредитацию образовательной программе
Обучающиеся	Обучающиеся, не имеющие академической задолженности, в том числе за итоговое сочинение (изложение), и в полном объеме выполнившие учебный план или индивидуальный учебный план (имеющие годовые отметки по всем учебным предметам учебного плана за каждый год обучения по образовательной программе среднего общего образования не ниже удовлетворительных); обучающиеся по образовательным программам среднего общего образования в специальных учебно-воспитательных учреждениях закрытого типа, а также в учреждениях, исполняющих наказание в виде лишения свободы; обучающиеся, получающие среднее общее образование в рамках освоения образовательных программ среднего профессионального образования, в том числе образовательных программ среднего профессионального образования, интегрированных с образовательными программами основного общего и среднего общего образования; обучающиеся с ограниченными возможностями здоровья, обучающиеся дети-инвалиды и инвалиды по образовательным программам среднего общего образования;

	обучающиеся, освоивших в 2014 - 2018 годах образовательные программы среднего общего образования в образовательных организациях, расположенных на территориях Республики Крым и города федерального значения Севастополя
ОИВ	Органы исполнительной власти субъектов Российской Федерации, осуществляющие государственное управление в сфере образования
Порядок	Порядок проведения государственной итоговой аттестации по образовательным программам среднего общего образования, утвержденный приказом Минобрнауки России от 26.12.2013 г. № 1400 (зарегистрирован Минюстом России 03.02.2014, регистрационный № 31205)
ППЭ	Пункт проведения экзаменов
РИС	Региональная информационная система обеспечения проведения ГИА обучающихся, освоивших основные образовательные программы основного общего и среднего общего образования
Рособрнадзор	Федеральная служба по надзору в сфере образования и науки
РЦОИ	Региональный центр обработки информации субъекта Российской Федерации
Участники с ОВЗ, инвалиды и инвалиды	ГВЭ дети-инвалиды Обучающиеся с ограниченными возможностями здоровья, дети-инвалиды и инвалиды
ФИПИ	ФГБНУ «Федеральный институт педагогических измерений»
ФИС	Федеральная информационная система обеспечения проведения ГИА обучающихся, освоивших основные образовательные программы основного общего и среднего общего образования, и приема граждан в образовательные организации для получения среднего профессионального и высшего образования
ФЦТ	ФГБУ «ФЦТ»
Штаб ППЭ	Специально отведенное помещение (аудитория) в ППЭ для руководителя ППЭ
ЭМ	Экзаменационные материалы ГВЭ

1. Нормативные правовые документы, регламентирующие проведение ГВЭ

1. Федеральный закон от 29.12.2012 № 273-ФЗ «Об образовании в Российской Федерации»;

2. Постановление Правительства Российской Федерации от 31.08.2013 № 755 «О федеральной информационной системе обеспечения проведения государственной итоговой аттестации обучающихся, освоивших основные образовательные программы основного общего и среднего общего образования, и приема граждан в образовательные организации для получения среднего профессионального и высшего образования и региональных информационных системах обеспечения проведения государственной итоговой аттестации обучающихся, освоивших основные образовательные программы основного общего и среднего общего образования»;

3. Приказ Минобрнауки России от 26.12.2013 № 1400 «Об утверждении Порядка проведения государственной итоговой аттестации по образовательным программам среднего общего образования» (зарегистрирован Минюстом России 03.02.2014, регистрационный № 31205).

2. Общие положения о порядке проведения ГВЭ

ГВЭ с использованием текстов, тем, заданий, билетов проводится для определенных категорий лиц, а именно:

обучающихся по образовательным программам среднего общего образования в специальных учебно-воспитательных учреждениях закрытого типа, а также в учреждениях, исполняющих наказание в виде лишения свободы;

обучающихся, получающих среднее общее образование в рамках освоения образовательных программ среднего профессионального образования, в том числе образовательных программ среднего профессионального образования, интегрированных с образовательными программами основного общего и среднего общего образования;

обучающихся с ОВЗ или для обучающихся детей-инвалидов и инвалидов по образовательным программам среднего общего образования;

обучающихся, освоивших в 2014-2018 годах образовательные программы среднего общего образования в образовательных организациях, расположенных на территориях Республики Крым и города федерального значения Севастополя.

ГВЭ по всем учебным предметам проводится **в письменной форме**.

Для обучающихся с ОВЗ, обучающихся детей-инвалидов и инвалидов ГВЭ по всем учебным предметам может по их желанию проводиться **в устной форме**.

ГИА в форме ГВЭ проводится по русскому языку и математике (обязательные учебные предметы). Экзамены по другим учебным предметам - литературе, физике, химии, биологии, географии, истории, обществознанию, иностранным языкам (английский, немецкий, французский и испанский языки), информатике и информационно-коммуникационным технологиям (ИКТ) - обучающиеся сдают на добровольной основе по своему выбору.

Выбранные обучающимися предметы указываются ими в заявлении, которое участник подаёт в образовательную организацию или место, определённое ОИВ. Помимо выбранных учебных предметов обучающиеся указывают в заявлении форму, в которой они будут сдавать выбранные предметы: устная, письменная. При выборе письменной формы ГВЭ по русскому языку обучающимся необходимо дополнительно указать форму проведения экзамена: сочинение/изложение с творческим заданием/диктант. Участник может выбрать только ту форму проведения, которая доступна для определенной категории лиц, к которой он относится (см. Таблица 1). Для разных предметов обучающиеся могут выбрать разные формы проведения ГВЭ.

Таблица 1. Формы проведения ГВЭ, доступные для выбора разным категориям участников ГВЭ

Категория обучающихся	Доступные для выбора формы проведения ГВЭ				
	Проведения ГВЭ		Проведения ГВЭ по русскому языку (письменная форма)		
	Письменная	Устная	Сочинение	Изложение с творческим заданием	Диктант
Обучающиеся по образовательным программам среднего общего образования в специальных учебно-воспитательных учреждениях закрытого типа, а также в учреждениях, исполняющих наказание в виде лишения свободы.	да	нет	да	да	нет
Обучающиеся, получающие среднее общее образование в рамках освоения образовательных программ среднего профессионального образования, в том числе образовательных программ среднего профессионального образования, интегрированных с образовательными программами основного общего и среднего общего образования.	да	нет	да	да	нет
Обучающиеся, освоившие в 2014-2018 годах образовательные программы среднего общего образования в образовательных организациях, расположенных на территориях Республики Крым и города федерального значения Севастополя.	да	нет	да	да	нет
Обучающиеся с ОВЗ, дети-инвалиды и инвалиды (с нарушениями опорно-двигательного аппарата, слабослышащие и позднооглохшие, слепые,	да	да	да	да	нет

слабовидящие и поздноослепшие, владеющие шрифтом Брайля, глухие, с задержкой психического развития, с тяжёлыми нарушениями речи).					
Обучающиеся с ОВЗ, дети-инвалиды и инвалиды (с расстройствами аутистического спектра).	да	да	да	да	да

Результаты ГИА в форме ГВЭ признаются удовлетворительными в случае если обучающийся по обязательным учебным предметам при сдаче ГВЭ получил отметки не ниже удовлетворительной (три балла).

В случае если участник ГИА получил неудовлетворительные результаты по одному из обязательных учебных предметов, он допускается повторно к ГИА по данному учебному предмету в текущем году в формах, устанавливаемых Порядком, в дополнительные сроки.

Обучающимся, не прошедшим ГИА или получившим на ГИА неудовлетворительные результаты более чем по одному обязательному учебному предмету, либо получившим повторно неудовлетворительный результат по одному из этих предметов на ГИА в дополнительные сроки, предоставляется право пройти ГИА по соответствующим учебным предметам не ранее 1 сентября текущего года в сроки и в формах, устанавливаемых Порядком. Для прохождения повторной ГИА обучающиеся восстанавливаются в организации, осуществляющей образовательную деятельность, на срок, необходимый для прохождения ГИА.

Проведение ГВЭ для участников с ОВЗ, детей-инвалидов и инвалидов

Обучающиеся с нарушениями опорно-двигательного аппарата и дисфункцией речевого аппарата могут выполнять письменную работу на компьютере.

При проведении ГВЭ для участников ГВЭ с ОВЗ, детей-инвалидов и инвалидов могут присутствовать ассистенты, оказывающие экзаменуемым необходимую техническую помощь (сурдоперевод, помощь в занятии рабочего места, передвижении) с учетом их индивидуальных особенностей и особых образовательных потребностей.

Организация экзамена для глухих и слабослышащих обучающихся имеет ряд особенностей.

Для слабослышащих обучающихся аудитории для проведения экзамена оборудуются звукоусиливающей аппаратурой как коллективного, так и индивидуального пользования (см. п. 37 Порядка). При необходимости привлекается ассистент-сурдопереводчик. (см. п. 37 Порядка). В обязанности ассистента-сурдопереводчика входит осуществление сурдоперевода на всех этапах экзамена (при желании глухого и слабослышащего экзаменуемого), в том числе при устном разъяснении процедурных особенностей его проведения, устном предъявлении организатором текста изложения для всех экзаменуемых (осуществление одновременного сурдоперевода), при необходимости уточнение с помощью сурдоперевода творческого задания и др.

ППЭ может быть организован на базе любой образовательной организации. При наличии медицинских показаний экзамен организуется на дому.

Отсутствие специальной звукоусиливающей электроакустической аппаратуры (ЗУЭА) не может являться препятствием для проведения ГВЭ, так как обучающиеся активно пользуются индивидуальными слуховыми аппаратами. Нужны те условия для использования остаточного слуха, которые комфортны обучающимся в ОО АООП в связи с их специфическими техническими ресурсами и опытом их эксплуатации обучающимися. Это могут быть аппаратура для фронтального пользования, привычная обучающимся, или их собственные индивидуальные слуховые аппараты, рекомендованные сурдоцентром (для слабослышащих детей) или индивидуальной программой реабилитации – для глухих детей, являющихся инвалидами детства.

Продолжительность экзамена для участников с ОВЗ, детей-инвалидов и инвалидов увеличивается на 1,5 часа. В продолжительность выполнения экзаменационной работы по учебным предметам не включается время, выделенное на подготовительные мероприятия (инструктаж обучающихся и выпускников прошлых лет, выдачу им экзаменационных материалов, заполнение ими регистрационных полей бланков, настройку необходимых технических средств, используемых при проведении экзаменов). При продолжительности выполнения экзаменационной работы 4 и более часа организуется питание обучающихся. Порядок и место организации питания определяется ОИВ.

3. Особенности экзаменационных работ ГВЭ В ПИСЬМЕННОЙ ФОРМЕ по отдельным учебным предметам

3.1. ГВЭ по русскому языку

Письменный ГВЭ по русскому языку проводится в форме сочинения, изложения с творческим заданием и диктанта в целях учета возможностей разных категорий его участников:

участников без ОВЗ;

участников с ОВЗ.

В заявлении, которое подается до 1 февраля (включительно), участникам необходимо указать форму проведения ГВЭ по русскому языку (изложение с творческим заданием/сочинение/диктант в зависимости от категории участника ГВЭ с ОВЗ или без ОВЗ – см. Таблицу 1).

Распределение участников по аудиториям выполняется в соответствии с формой ГВЭ по русскому языку, указанной участником в заявлении. Участники, которые сдают ГВЭ по русскому языку в форме сочинения, изложения и диктанта, распределяются в разные аудитории. Участники с признаком «Специализированная рассадка» распределяются в аудитории, отдельные от аудиторий для участников без признака «Специализированная рассадка». Участники с признаком «Специализированная рассадка», которые сдают ГВЭ по русскому языку в форме сочинения, изложения и диктанта, распределяются в разные аудитории.

На выполнение экзаменационной работы по русскому языку дается 3 часа 55 минут (235 минут).

Участникам экзамена разрешается пользоваться орфографическими и толковыми словарями. Словари предоставляются образовательной организацией, на базе которой организован ППЭ, либо образовательными организациями, обучающиеся которых сдают экзамен в ППЭ. Пользование личными словарями участникам ГВЭ запрещено.

Участникам ГВЭ-11 без ОВЗ предоставляется возможность выбора одной из форм экзаменационной работы: сочинение (*100-ые номера вариантов ЭМ*) или изложение с творческим заданием (*400-ые номера вариантов ЭМ*).

Участники ГВЭ-11 с ОВЗ:

1. **Экзаменационные материалы содержат 100-ые и 400-ые номера вариантов** – обучающиеся с нарушениями опорно-двигательного аппарата, слабослышащие и позднооглохшие обучающиеся – *изложение (сжатое) с творческим заданием или сочинение по выбору выпускника*. Экзаменационные материалы аналогичны тем, что разрабатываются для обучающихся без ОВЗ.

2. **Экзаменационные материалы содержат 300-ые и 600-ые номера вариантов** – слепые обучающиеся, слабовидящие и поздноослепшие обучающиеся, владеющие шрифтом Брайля – *изложение (сжатое) с творческим заданием (600-ые номера вариантов) или сочинение (300-ые номера вариантов) по выбору выпускника*. Экзаменационные материалы аналогичны тем, что разрабатываются для обучающихся без ОВЗ, но в текстах сведены к минимуму визуальные образы. ЭМ переведены на шрифт Брайля.

3. **Экзаменационные материалы содержат 200-ые и 500-ые номера вариантов** – глухие обучающиеся, обучающиеся с задержкой психического развития, с тяжёлыми нарушениями речи – *изложение (сжатое или подробное по выбору выпускника) с творческим заданием (500-ые номера вариантов) или сочинение (200-ые номера вариантов) по выбору выпускника*. Экзаменационный материал имеет ряд особенностей: допускаются тексты сюжетные и адаптированные с учётом категории экзаменуемых; предусмотрены особые критерии оценивания и инструкции к заданиям, отражающие специфику той или иной категории участников с ОВЗ.

Текст изложения (для всех категорий участников экзамена) читается организатором три раза.

Для проведения экзамена у глухих и слабослышащих обучающихся привлекаются сурдопедагоги, работающие с данным контингентом обучающихся, но не ведущие данный предмет (учитель географии, учитель истории, учитель индивидуальных коррекционных занятий по развитию слухового восприятия и формированию произношения и др.). При желании обучающегося с нарушенным слухом обеспечивается сурдоперевод текста изложения.

Каждому участнику, выполняющему вариант с 500-ым номером, предоставляется (после второго чтения текста) текст изложения для чтения и проведения подготовительной работы к изложению на 40 минут. По истечении этого времени организатор забирает текст изложения у участников экзамена. 4. **Экзаменационные материалы содержат 700-ые номера вариантов** – обучающиеся с расстройствами аутистического спектра – *диктант с особыми критериями оценивания*.

Оценивание результатов экзамена ГВЭ по русскому языку (письменная форма)

Максимальный первичный балл за написание сочинения – 17.

Максимальный первичный балл за написание сжатого (или подробного) изложения и творческого задания (сочинения) – 17.

Максимальный первичный балл за написание диктанта – 17.

Перевод полученных обучающимся баллов за выполнение экзаменационной работы в пятибалльную систему оценивания осуществляется с учетом приведенной ниже шкалы перевода.

Шкала перевода первичных баллов в пятибалльную отметку

Диапазон первичных баллов	0–4	5–10	11–14	15–17
Отметка по пятибалльной шкале	2	3	4	5

3.1.1. ГВЭ по русскому языку в форме сочинения

Комплект тем сочинений содержит пять тем разной проблематики, сгруппированных в соответствии с определенной структурой, инструкции для обучающегося.

Устанавливается оптимальный объем сочинения для написания из комплекта с 100-ыми и 300-ыми номерами вариантов: 300 слов. Если в сочинении менее 250 слов (в подсчет слов включаются все слова, в том числе служебные), то такая работа считается невыполненной и оценивается 0 баллов.

Комплект тем сочинений с 200-ыми номерами вариантов отличается не по структуре комплекта, а по более простым формулировкам тем сочинений, а также по инструкции для обучающихся, в которой указаны другие требования к объему сочинений. Требования к объему сочинения обучающихся, пишущих сочинение из комплекта с 200-ыми номерами вариантов, сокращены: сочинение – от 150 слов (если в сочинении менее 100 слов (в подсчет слов включаются все слова, в том числе служебные), то работа оценивается 0 баллов).

3.1.2. ГВЭ по русскому языку в форме изложения с творческим заданием

Изложение с творческим заданием содержит текст, творческое задание, инструкцию для обучающегося. Текст для изложения представляет собой фрагмент статьи, очерка, рассказа философской, социальной, нравственной проблематики. Текст рассматривается как стимул для написания сочинения-рассуждения.

Предложенный для изложения текст читается организатором в аудитории трижды.

Творческое задание нацеливает на комментарий одного из утверждений автора и аргументацию собственной позиции. Творческое задание должно быть прочитано и записано на доске (или распечатано для каждого участника экзамена).

В качестве организатора проведения экзамена в форме изложения с творческим заданием привлекается специалист (например, учитель начальных классов), владеющий методикой проведения экзамена в форме изложения. Не допускается привлекать к проведению экзамена в форме изложения специалиста по этому учебному предмету, а также специалиста, преподававшего данный предмет у данных обучающихся.

Особенности изложения с творческим заданием с 400-ыми номерами вариантов

Примерный объем текста для изложения – 310-350 слов.

Экзаменуемые должны написать сжатое изложение, передавая главное содержание как каждой микротемы, так и всего текста в целом.

Устанавливается минимально необходимый объем письменной работы в форме изложения с творческим заданием:

сжатое изложение – оптимальный объем от 70 слов (если в изложении менее 50 слов (в подсчет слов включаются все слова, в том числе служебные), то изложение оценивается 0 баллов);

творческое задание (сочинение) – оптимальный объем 200 слов (если в сочинении менее 150 слов (в подсчет слов включаются все слова, в том числе служебные), то сочинение оценивается 0 баллов).

Особенности изложения с творческим заданием с 500-ыми номерами вариантов

Комплекты изложений с творческим заданием с 500-ыми номерами вариантов имеют свою специфику: объем текста для изложения не превышает 350 слов.

Для обучающихся, сдающих экзамен по экзаменационным материалам с 500-ыми номерами вариантов, устанавливаются другие требования к объему: объем сжатого изложения может быть сокращен до 50 слов (если в изложении менее 40 слов (в подсчет слов включаются все слова, в том числе служебные), то изложение оценивается 0 баллов).

Обучающимся, сдающим экзамен по экзаменационным материалам с 500-ыми номерами вариантов, предоставляется возможность выбора: можно писать как сжатое, так и подробное изложение (объем подробного изложения не лимитируется). Требования к объему творческого задания (сочинение) для данной категории участников сокращены: сочинение – от 100 слов (если в сочинении менее 70 слов (в подсчет слов включаются все слова, в том числе и служебные), то сочинение оценивается 0 баллов).

3.1.3. ГВЭ по русскому языку в форме диктанта (700-ые номера вариантов)

ГВЭ по русскому языку для обучающихся с расстройствами аутистического спектра может проводиться в форме диктанта. Для оценки экзаменационной работы в форме диктанта используются критерии оценки диктанта.

3.2. ГВЭ по математике

Письменный экзамен ГВЭ по математике проводится в нескольких форматах в целях учета возможностей разных категорий его участников:

участников без ОВЗ;

участников с ОВЗ.

Участники экзамена могут быть распределены в одну аудиторию. В распределении обязательно указываются номера вариантов ЭМ.

На выполнение экзаменационной работы по математике отводится 3 часа 55 минут (235 минут). При выполнении заданий разрешается пользоваться линейкой.

1. Экзаменационные материалы с 100-ыми номерами вариантов – обучающиеся без ОВЗ и с ОВЗ (за исключением участников с задержкой психического развития).

Каждый вариант экзаменационной работы содержит 12 заданий, из которых 10 заданий с кратким ответом, в которых необходимо записать ответ в виде целого числа или конечной десятичной дроби и 2 задания с развернутым ответом.

Максимальное количество баллов, которое может получить экзаменуемый за выполнение всей экзаменационной работы – 14 баллов.

Перевод полученных обучающимся баллов за выполнение экзаменационной работы в пятибалльную систему оценивания осуществляется с учетом приведенной ниже шкалы перевода.

Шкала перевода первичных баллов в пятибалльную отметку (100-ые номера вариантов)

Диапазон первичных баллов	0–3	4–6	7–9	10–14
Отметка по пятибалльной шкале	2	3	4	5

2. Экзаменационные материалы с 200-ыми номерами вариантов - участники ГВЭ-11 с задержкой психического развития. Каждый вариант экзаменационной работы (200-ые номера вариантов) содержит 10 заданий с кратким ответом, в которых необходимо записать ответ в виде целого числа или конечной десятичной дроби.

Максимальное количество баллов, которое может получить экзаменуемый за выполнение всей экзаменационной работы – 10 баллов.

Перевод полученных обучающимся баллов за выполнение экзаменационной работы в пятибалльную систему оценивания осуществляется с учетом приведенной ниже шкалы перевода.

Шкала перевода первичных баллов в пятибалльную отметку (200-ые номера вариантов)

Диапазон первичных баллов	0–2	3-5	6-8	9-10
Отметка по пятибалльной шкале	2	3	4	5

Необходимые справочные материалы для выполнения экзаменационной работы ГВЭ (письменная форма) по математике выдаются вместе с текстом экзаменационной работы. Они аналогичны справочным материалам единого государственного экзамена по математике (базовый уровень).

3.3. ГВЭ по биологии (100-ые номера вариантов)

Экзаменационная работа по биологии включает 40 заданий, из которых 37 заданий с кратким ответом и 3 задания с развернутым ответом.

Максимальное количество баллов, которое может получить экзаменуемый за выполнение всей экзаменационной работы, – 52 балла.

Перевод полученных обучающимся баллов за выполнение экзаменационной работы в пятибалльную систему оценивания осуществляется с учетом приведенной ниже шкалы перевода.

Шкала перевода первичных баллов в пятибалльную отметку

Диапазон первичных баллов	0–17	18–29	30–42	43-52
Отметка по пятибалльной шкале	2	3	4	5

На выполнение экзаменационной работы по биологии отводится 3 часа (180 минут).

Средства обучения и воспитания по биологии не используются.

3.4. ГВЭ по географии (100-ые номера вариантов)

Каждый вариант экзаменационной работы содержит 26 заданий, из которых 25 заданий с кратким ответом и 1 задание с развернутым ответом.

Максимальное количество баллов, которое может получить экзаменуемый за выполнение всей экзаменационной работы, – 31 балл.

Перевод полученных обучающимся баллов за выполнение экзаменационной работы в пятибалльную систему оценивания осуществляется с учетом приведенной ниже шкалы перевода.

Шкала перевода первичных баллов в пятибалльную отметку

Диапазон первичных баллов	0–7	8–15	16–24	25–31
Отметка по пятибалльной шкале	2	3	4	5

На выполнение экзаменационной работы по географии дается 2 часа 30 минут (150 минут). При выполнении заданий разрешается пользоваться непрограммируемым калькулятором.

3.5. ГВЭ по информатике и ИКТ (100-ые номера вариантов)

Каждый вариант экзаменационной работы включает 20 заданий, из которых 19 заданий с кратким ответом и 1 задание с развернутым ответом

Максимальный балл, который может получить экзаменуемый за выполнение всей экзаменационной работы, – 21 балл.

Перевод полученных обучающимся баллов за выполнение экзаменационной работы в пятибалльную систему оценивания осуществляется с учетом приведенной ниже шкалы перевода.

Шкала перевода первичных баллов в пятибалльную отметку

Диапазон первичных баллов	0–6	7–12	13–17	18–21
Отметка по пятибалльной шкале	2	3	4	5

На выполнение экзаменационной работы по информатике и ИКТ отводится 2 часа (120 минут).

Экзаменационная работа выполняется без использования дополнительных материалов и оборудования. Использование компьютеров при выполнении задания не предполагается. Вычислительная сложность заданий не требует применения калькулятора.

3.6. ГВЭ по истории (100-ые номера вариантов)

Каждый вариант экзаменационной работы состоит из двух частей и включает в себя 20 заданий, из которых 19 заданий с кратким ответом и 1 задание с развернутым ответом.

Максимальное количество баллов, которое может получить экзаменуемый за выполнение всей экзаменационной работы, – 32 балла.

Перевод полученных обучающимся баллов за выполнение экзаменационной работы в пятибалльную систему оценивания осуществляется с учетом приведенной ниже шкалы перевода.

Шкала перевода первичных баллов в пятибалльную отметку

Диапазон первичных баллов	0–9	10–17	18–25	26–32
Отметка по пятибалльной шкале	2	3	4	5

На выполнение экзаменационной работы по истории дается 3 часа (180 минут).

Средства обучения и воспитания не используются.

3.7. ГВЭ по литературе (100-ые номера вариантов)

Экзаменационная работа по литературе состоит из двух частей и включает в себя 16 заданий, из которых 12 заданий с кратким ответом и 4 задания с развернутым ответом.

Максимальное количество баллов, которое может получить экзаменуемый за выполнение всей экзаменационной работы, – 28 баллов.

Перевод полученных обучающимся баллов за выполнение экзаменационной работы в пятибалльную систему оценивания осуществляется с учетом приведенной ниже шкалы перевода.

Шкала перевода первичных баллов в пятибалльную отметку

Диапазон первичных баллов	0–6	7–15	16–22	23–28
Отметка по пятибалльной шкале	2	3	4	5

Продолжительность экзамена по литературе 3 часа (180 минут).

Средства обучения и воспитания не используются.

3.8. ГВЭ по обществознанию (100-ые номера вариантов)

Каждый вариант экзаменационной работы состоит из двух частей и включает в себя 21 задание, из которых 20 заданий с кратким ответом и 1 задание с развернутым ответом.

Максимальное количество баллов, которое может получить экзаменуемый за выполнение всей экзаменационной работы, - 24 балла.

Перевод полученных обучающимся баллов за выполнение экзаменационной работы в пятибалльную систему оценивания осуществляется с учетом приведенной ниже шкалы перевода.

Шкала перевода первичных баллов в пятибалльную отметку

Диапазон первичных баллов	0–5	6–11	12–17	18–24
Отметка по пятибалльной шкале	2	3	4	5

На выполнение экзаменационной работы по обществознанию отводится 3 часа 55 минут (235 минут).

Средства обучения и воспитания не используются.

3.9. ГВЭ по физике (100-ые номера вариантов)

Каждый вариант экзаменационной работы включает 21 задание, из которых 20 заданий с кратким ответом и 1 задание с развернутым ответом.

Максимальное количество баллов, которое может получить экзаменуемый за выполнение всей экзаменационной работы, - 27 баллов.

Перевод полученных обучающимся баллов за выполнение экзаменационной работы в пятибалльную систему оценивания осуществляется с учетом приведенной ниже шкалы перевода.

Шкала перевода первичных баллов в пятибалльную отметку

Диапазон первичных баллов	0–6	7–13	14–20	21–27
Отметка по пятибалльной шкале	2	3	4	5

На выполнение экзаменационной работы по физике отводится 3 часа 30 минут (210 минут).

Используется непрограммируемый калькулятор (на каждого ученика) и линейка.

3.10. ГВЭ по химии (100-ые номера вариантов)

Каждый вариант экзаменационной работы содержит 25 заданий, из которых 24 задания с кратким ответом и 1 задание с развернутым ответом.

Максимальное количество баллов, которое может получить экзаменуемый за выполнение всей экзаменационной работы, - 30 баллов.

Перевод полученных обучающимся баллов за выполнение экзаменационной работы в пятибалльную систему оценивания осуществляется с учетом приведенной ниже шкалы перевода.

Шкала перевода первичных баллов в пятибалльную отметку

Диапазон первичных баллов	0–8	9–17	18–24	25–30
Отметка по пятибалльной шкале	2	3	4	5

На выполнение экзаменационной работы отводится 2 часа (120 минут).

К каждому варианту экзаменационной работы прилагаются следующие материалы:

периодическая система химических элементов Д.И. Менделеева;

таблица растворимости солей, кислот и оснований в воде;

электрохимический ряд напряжений металлов.

Во время выполнения экзаменационной работы разрешается использовать непрограммируемый калькулятор.

3.11. ГВЭ по иностранным языкам (100-ые номера вариантов)

Экзаменационная работа содержит три раздела: «Чтение», «Грамматика и лексика» и «Письмо». В работу по иностранным языкам включены 29 заданий с кратким ответом и 1 задание открытого типа с развернутым ответом.

Максимальное количество баллов, которое может получить экзаменуемый за выполнение всей экзаменационной работы, – 50 баллов.

Перевод полученных обучающимся баллов за выполнение экзаменационной работы в пятибалльную систему оценивания осуществляется с учетом приведенной ниже шкалы перевода.

Шкала перевода первичных баллов в пятибалльную отметку

Диапазон первичных баллов	0–12	13–19	20–34	35–50
Отметка по пятибалльной шкале	2	3	4	5

На выполнение экзаменационной работы по иностранным языкам отводится 3 часа 30 минут (210 минут).

Средства обучения и воспитания не используются.

4. Особенности экзаменационных работ ГВЭ В УСТНОЙ ФОРМЕ по отдельным учебным предметам (900-ые номера вариантов)

Все экзаменационные работы ГВЭ в устной форме содержат 900-ые номера вариантов.

4.1. ГВЭ по русскому языку

В комплект ЭМ по русскому языку для ГВЭ в устной форме включены 15 билетов. Каждый билет содержит текст и три задания. Первый вопрос проверяет коммуникативные умения экзаменуемого: ответ на этот вопрос потребует от обучающегося информационно-смысловой переработки текста и составления устного связного высказывания. Второй вопрос потребует от экзаменуемого провести указанный в билете вид (или виды) языкового разбора, проанализировать представленное в тексте языковое явление и рассказать о нём в своём устном высказывании. Третий вопрос сформулирован таким образом, что проверяет умение решать практические задачи в области изученного в рамках школьного курса

материала. Ответ на этот вопрос потребует от экзаменуемого составления устного связного высказывания.

Рекомендуется полный ответ на три вопроса билета оценивать максимально в 17 баллов:

выполнение первого задания – максимально 2 балла;

выполнения второго и третьего заданий – 12 баллов максимально (по 6 максимальных баллов за каждое задание);

оценка речевого оформления ответа – 3 балла максимально.

Полученные баллы складываются и пересчитываются в пятибалльную систему оценивания.

Перевод полученных обучающимся баллов за выполнение каждого из заданий билета в пятибалльную систему оценивания осуществляется с учетом приведенной ниже шкалы перевода.

Шкала перевода первичных баллов в пятибалльную отметку

Диапазон первичных баллов	0–4	5–10	11–14	15–17
Отметка по пятибалльной шкале	2	3	4	5

Рекомендуемое время на подготовку ответа 40 минут.

Средства обучения и воспитания не используются.

4.2. ГВЭ по математике

Комплект ЭМ по математике для ГВЭ-11 в устной форме состоит из 15 билетов, каждый из которых содержит пять заданий. Работа состоит из 5 заданий, содержащих две-три задачи базового и повышенного уровней сложности одного раздела курса. В каждом задании экзаменуемый может выбрать для решения одну задачу. Все задания относятся к заданиям с кратким или развёрнутым ответом.

Рекомендуется полный ответ на пять заданий билета оценивать максимально в 10 баллов. За выполнение каждого задания максимальный балл – 2 балла.

Перевод полученных обучающимся баллов за выполнение каждого из заданий билета в пятибалльную систему оценивания осуществляется с учетом приведенной ниже шкалы перевода.

Шкала перевода первичных баллов в пятибалльную отметку

Диапазон первичных баллов	0–4	5–6	7–8	9–10
Отметка по пятибалльной шкале	2	3	4	5

Для подготовки ответа на вопросы билета обучающимся предоставляется не менее 60 минут.

Необходимые справочные материалы выдаются вместе с текстом экзаменационной работы. При выполнении заданий разрешается пользоваться линейкой.

4.3. ГВЭ по биологии

Комплект ЭМ по биологии для ГВЭ в устной форме состоит из 15 билетов. Каждый билет включает 2 вопроса, которые позволяют проверить основное содержание школьного курса биологии.

В состав билетов включены вопросы, проверяющие теоретические знания и практические умения обучающихся.

Рекомендуется полный ответ на два вопроса билета оценивать максимально в 8 баллов. За ответ на каждый теоретический вопрос максимальный балл – 4 балла.

Перевод полученных обучающимся баллов за выполнение каждого из заданий билета в пятибалльную систему оценивания осуществляется с учетом приведенной ниже шкалы перевода.

Шкала перевода первичных баллов в пятибалльную отметку

Диапазон первичных баллов	менее 3	3-4	5-6	7-8
Отметка по пятибалльной шкале	2	3	4	5

Для подготовки ответа на вопросы билета обучающимся предоставляется 30-50 минут.

Средства обучения и воспитания на экзамене по биологии не используются.

4.4. ГВЭ по географии

Комплект ЭМ по географии для ГВЭ в устной форме состоит из 15 билетов, каждый из которых содержит два теоретических вопроса и одно практическое задание.

Общая экзаменационная отметка выводится из оценок за выполнение каждого из вопросов билета как среднее арифметическое. Максимально за теоретические вопросы учащийся может получить по 3 балла, за практическое задание - 2 балла.

Перевод полученных обучающимся баллов за выполнение каждого из заданий билета в пятибалльную систему оценивания осуществляется с учетом приведенной ниже шкалы перевода.

Шкала перевода первичных баллов в пятибалльную отметку

Диапазон первичных баллов	менее 3	3-4	5-6	7-8
Отметка по пятибалльной шкале	2	3	4	5

Для подготовки ответа на вопросы билета обучающимся предоставляется не менее 60 минут.

При проведении устного экзамена по географии обучающимся предоставляется право использовать при необходимости непрограммируемый калькулятор для вычислений при решении практических заданий.

4.5. ГВЭ по информатике и ИКТ

Комплект ЭМ содержит 15 билетов. Каждый билет состоит из двух вопросов. Они проверяют теоретическую подготовку выпускника по предмету и практические умения, связанные с использованием компьютера для вычислений и обработки данных. Второй вопрос билета представляет собой практическое задание на описание алгоритма (на формальном языке или в виде словесного описания) или конструирование динамической (электронной) таблицы для решения конкретной задачи обработки данных.

Рекомендуется полный ответ на два вопроса билета оценивать максимально в 6 баллов. За ответ на теоретический вопрос максимальный балл – 3 балла; за верное выполнение практического задания – 3 балла.

Перевод полученных обучающимся баллов за выполнение каждого из заданий билета в пятибалльную систему оценивания осуществляется с учетом приведенной ниже шкалы перевода.

Шкала перевода первичных баллов в пятибалльную отметку

Диапазон первичных баллов	менее 2	2-3	4-5	6
Отметка по пятибалльной шкале	2	3	4	5

Рекомендуемое время на подготовку ответа – до 30 минут.

При проведении устного экзамена по информатике и ИКТ обучающимся предоставляется право использовать для выполнения практических заданий персональный компьютер с установленным на нем программным обеспечением, использовавшимся при изучении курса информатики и ИКТ. Компьютер должен быть отключен от сети Интернет.

Использование справочных материалов для подготовки ответов на теоретические вопросы не предполагается.

4.6. ГВЭ по истории

Комплект ЭМ по истории для ГВЭ в устной форме состоит из 15 билетов, каждый из которых содержит по два вопроса. Первый вопрос каждого билета проверяет знание выпускниками древней, средневековой и Новой истории – до 1914 г.; второй вопрос посвящен Новейшей истории – XX – началу XXI в.

Рекомендуется полный ответ на вопросы билета оценивать максимально в 6 баллов. За ответ на каждый вопрос максимальный балл – 3 балла.

Перевод полученных обучающимся баллов за выполнение каждого из заданий билета в пятибалльную систему оценивания осуществляется с учетом приведенной ниже шкалы перевода.

Шкала перевода первичных баллов в пятибалльную отметку

Диапазон первичных баллов	0-1	2	3-4	5-6
Отметка по пятибалльной шкале	2	3	4	5

Рекомендуемое время на подготовку ответа – до 40 минут.

При подготовке ответы выпускнику разрешается пользоваться атласом по истории.

4.7. ГВЭ по литературе

Комплект ЭМ по литературе для ГВЭ в устной форме состоит из 15 билетов. Каждый билет состоит из двух заданий, подобранных таким образом, чтобы, во-первых, в билете представлены произведения разных писателей, во-вторых, задания билета относились к произведениям разных родов и жанров.

Полный ответ на два вопроса билета оценивается максимально 16 баллами (по 8 баллов за ответ на каждый вопрос билета).

Перевод полученных обучающимся баллов за выполнение каждого из заданий билета в пятибалльную систему оценивания осуществляется с учетом приведенной ниже шкалы перевода.

Шкала перевода первичных баллов в пятибалльную отметку

Диапазон первичных баллов	менее 5	5-9	10-14	15-16
Отметка по пятибалльной шкале	2	3	4	5

Для подготовки ответа на вопросы билета обучающимся предоставляется не менее 60 минут.

Средства обучения и воспитания не используются.

4.8. ГВЭ по обществознанию

Комплект ЭМ по обществознанию для ГВЭ в устной форме состоит из 15 билетов, каждый из которых включает два теоретических вопроса. Вопросы проверяют основные понятия и ведущие идеи интегративного обществоведческого курса по

следующим разделам: *человек и общество, включая, познание и духовную культуру, экономика, социальные отношения, политика, право.*

Рекомендуется полный ответ на два вопроса билета оценивать максимально в 6 баллов. За ответ на каждый теоретический вопрос максимальный балл – 3.

Перевод полученных обучающимся баллов за выполнение каждого из заданий билета в пятибалльную систему оценивания осуществляется с учетом приведенной ниже шкалы перевода.

Шкала перевода первичных баллов в пятибалльную отметку

Диапазон первичных баллов	0-1	2	3-4	5-6
Отметка по пятибалльной шкале	2	3	4	5

На подготовку выпускника к ответу целесообразно отвести примерно 30–40 минут.

Средства обучения и воспитания не используются.

4.9. ГВЭ по физике

Комплект ЭМ по физике для ГВЭ в устной форме состоит из 15 билетов. Каждый билет содержит два теоретических вопроса и одно практическое задание. Первый и второй вопросы в билетах проверяют освоение обучающимися знаний о фундаментальных физических законах и принципах, наиболее важных открытиях в области физики и методах научного познания природы. Третий вопрос билета – это практические задания, которые представляют собой задачи.

Рекомендуется полный ответ на три вопроса билета оценивать максимально в 15 баллов. За ответ на два теоретических вопроса максимальный балл – 12 баллов (6 баллов за каждый теоретический вопрос максимально); за решение задачи – 3 балла.

Перевод полученных обучающимся баллов за выполнение каждого из заданий билета в пятибалльную систему оценивания осуществляется с учетом приведенной ниже шкалы перевода.

Шкала перевода первичных баллов в пятибалльную отметку

Диапазон первичных баллов	менее 5	5-7	8-11	12-15
Отметка по пятибалльной шкале	2	3	4	5

Для подготовки ответа на вопросы билета учащимся предоставляется не менее 60 минут.

При проведении устного экзамена по физике учащимся предоставляется право использовать при необходимости:

- 1) справочные таблицы физических величин;
- 2) справочные данные с перечнем изученных формул и законов (без текстового описания законов);
- 2) плакаты и таблицы для ответов на теоретические вопросы;
- 3) непрограммируемый калькулятор для вычислений при решении задач и линейку.

4.10. ГВЭ по химии

Для проведения экзамена по химии для ГВЭ-11 в устной форме предлагается комплект экзаменационных билетов, который включает 15 билетов. Каждый экзаменационный билет включает два теоретических вопроса (один вопрос – по неорганической или общей химии, другой – по органической химии) и расчётную задачу (вычисления по уравнению химической реакции).

Рекомендуется полный ответ на три вопроса билета оценивать максимально в 15 баллов. За ответ на теоретический вопрос максимальный балл – 5 баллов; за верное выполнение практического задания – 5 баллов.

Перевод полученных обучающимся баллов за выполнение каждого из заданий билета в пятибалльную систему оценивания осуществляется с учетом приведенной ниже шкалы перевода.

Шкала перевода первичных баллов в пятибалльную отметку

Диапазон первичных баллов	менее 5	5-7	8-11	12-15
Отметка по пятибалльной шкале	2	3	4	5

Примерное время, рекомендуемое на подготовку выпускника к ответу, составляет 20-30 минут.

При проведении устного экзамена по химии обучающимся предоставляется право использовать при необходимости:

Периодическую систему химических элементов Д.И. Менделеева;
таблицу растворимости солей, кислот и оснований в воде;
электрохимический ряд напряжений металлов;
непрограммируемый калькулятор.

4.11. ГВЭ по иностранным языкам

Комплект экзаменационных материалов по каждому из четырех иностранных языков (английский, немецкий, французский, испанский) для ГВЭ в устной форме состоит из 15 билетов.

Каждый билет содержит два задания. Первое задание проверяет умения ознакомительного чтения (чтения с пониманием основного содержания). Второе задание проверяет умения монологической речи (монолог-рассуждение): делать сообщение, содержащее наиболее важную информацию по данной теме; рассуждать о фактах/событиях, приводя примеры и аргументы.

Каждое из заданий оценивается максимально в 4 балла.

Перевод полученных обучающимся баллов за выполнение каждого из заданий билета в пятибалльную систему оценивания осуществляется с учетом приведенной ниже шкалы перевода.

Шкала перевода первичных баллов в пятибалльную отметку

Диапазон первичных баллов	менее 3	3-4	5-6	7-8
Отметка по пятибалльной шкале	2	3	4	5

Для подготовки ответа на вопросы билета экзаменуемому предоставляется 25 минут.

При проведении устного экзамена по иностранным языкам экзаменуемым предоставляется право использовать при необходимости двуязычный словарь.

5. Подготовка к проведению ГВЭ в РЦОИ и ППЭ

Планирование ГВЭ выполняется автоматизировано с использованием программного обеспечения (далее - ПО) «Планирование ГИА» в РЦОИ.

Планирование ГВЭ включает в себя, в том числе следующие этапы:
назначение ППЭ и аудиторий ППЭ на ГВЭ;
распределение работников по ППЭ;

распределение участников по ППЭ;
распределение участников и организаторов по аудиториям ППЭ;
печать бланков ГВЭ;
формирование комплекта отчетных форм ППЭ для ГВЭ.

5.1. Печать бланков ГВЭ

Печать бланков ГВЭ выполняется автоматизировано средствами ПО «Планирование ГИА» в РЦОИ. Бланки ГВЭ печатаются в РЦОИ, по решению ОИВ бланки ГВЭ могут быть распечатаны непосредственно в Штабе ППЭ. Копирование бланков запрещено. Все бланки должны быть распечатаны посредством ПО.

Комплект бланков ГВЭ (письменная и устная форма) каждого участника экзамена состоит из бланка регистрации и бланка ответов. Бланки ответов являются двусторонними. Бланк ответов для устного экзамена необходим для полноценной обработки всего комплекта бланков, а также при проведении ГВЭ в устной форме для внесения информации об идентификаторе аудиозаписи устного ответа участника, либо для протоколирования устных ответов участника ГВЭ с одновременным осуществлением аудиозаписи его устных ответов. Количество комплектов бланков ГВЭ, необходимых для проведения экзамена, определяется по количеству участников ГВЭ, распределенных в ППЭ на соответствующий экзамен. Бланк регистрации и бланк ответов одного комплекта связаны кодом работы, который автоматически заполняется при печати бланков. При печати комплектов необходимо убедиться, что код работы, указанный на бланке регистрации, и код работы на бланке ответов совпадают.

При подсчете количества комплектов бланков ГВЭ для проведения экзамена необходимо предусмотреть наличие резервных комплектов из расчета 3 резервных комплекта на 10 участников ГВЭ, распределенных в ППЭ.

После печати комплектов бланков ГВЭ выполняется печать дополнительных бланков ответов (при проведении ГВЭ в устной форме дополнительные бланки ответов печатаются в случае осуществления аудиозаписи устных ответов участника ГВЭ с одновременным протоколированием его устных ответов). Максимальное количество дополнительных бланков на один комплект бланков (бланк регистрации и бланк ответов) не должно превышать 10. Дополнительные бланки ответов являются двусторонними. Код работы на дополнительном бланке ответов не указан, при проведении экзамена код работы (вместе с номером листа) указывается участником ГВЭ при выдаче дополнительного бланка ответов участнику ГВЭ. Организатор в аудитории проверяет правильность заполнения участником ГВЭ дополнительного бланка ответов.

5.2. КИМ ГВЭ

КИМ для проведения ГВЭ направляются в ОИВ не ранее чем за месяц до начала экзаменов по соответствующим учебным предметам в электронном виде с обеспечением конфиденциальности и безопасности содержащейся в них информации (размещаются на технологическом портале подготовки и проведения ЕГЭ в защищенной сети передачи данных).

Вместе с КИМ направляются пояснительные записки с информацией о соответствии номеров вариантов категориям участников и формам проведения экзаменационной работы, а также справочные материалы к КИМ по некоторым учебным предметам.

Разглашение информации, содержащейся в КИМ ГВЭ, до начала экзамена запрещено.

Каждый КИМ ГВЭ содержит свой номер варианта.

Тиражирование КИМ для проведения ГВЭ обеспечивается РЦОИ.

По решению ОИВ тиражирование КИМ ГВЭ и бланков ГВЭ осуществляется по одной из схем:

1. печать бланков ГВЭ и КИМ ГВЭ в РЦОИ и передача их в ППЭ;
2. печать бланков ГВЭ и КИМ ГВЭ в ППЭ из файлов, полученных из РЦОИ.

Распределение КИМ по аудиториям ППЭ (в зависимости от категории участников ГВЭ, сдающих экзамен в данной аудитории) проводится до направления ЭМ в ППЭ. По решению ОИВ указанное распределение может быть выполнено непосредственно в день проведения экзамена до его начала (до 10.00 по местному времени).

5.3. Комплекты отчетных форм ГВЭ ППЭ

Вместе с бланками и КИМ ГВЭ формируется комплект отчетных форм ГВЭ. Комплект передается из РЦОИ в ППЭ в напечатанном или электронном виде.

Комплект, направляемый в ППЭ, состоит из следующих отчетных форм ГВЭ:

Код отчетной формы ГВЭ ППЭ	Наименование отчетной формы ГВЭ ППЭ
ППЭ-01-ГВЭ	Акт готовности ППЭ к ГВЭ
ППЭ-02	Апелляция о нарушении установленного порядка проведения ГИА
ППЭ-03	Протокол рассмотрения апелляции о нарушении установленного порядка проведения ГИА
ППЭ-05-01-ГВЭ	Список участников ГВЭ в аудитории ППЭ
ППЭ-05-02-ГВЭ	Протокол проведения ГВЭ в аудитории
ППЭ-06-01	Список участников ГИА образовательной организации
ППЭ-06-02	Список участников ГИА в ППЭ по алфавиту
ППЭ-07	Список работников ППЭ
ППЭ-12-02	Ведомость коррекции персональных данных участников ГИА в аудитории
ППЭ-13-01-ГВЭ	Протокол проведения ГВЭ в ППЭ
ППЭ-14-01-ГВЭ	Акт приёмки-передачи экзаменационных материалов в ППЭ
ППЭ-14-02-ГВЭ	Ведомость выдачи и возврата экзаменационных материалов по аудиториям ППЭ
ППЭ-16	Расшифровка кодов образовательных организаций ППЭ
ППЭ-19	Контроль изменения состава работников в день экзамена
ППЭ-20	Акт об идентификации личности участника ГИА
ППЭ-21	Акт об удалении участника ГИА
ППЭ-22	Акт о досрочном завершении экзамена по объективным причинам

6. Проведения ГВЭ в пунктах проведения экзаменов

6.1. Готовность ППЭ

Проверка готовности ППЭ проводится в 2 этапа:

1) Не позднее чем за две недели до начала экзаменов по решению председателя ГЭК - членами ГЭК. При проверке готовности указанные лица проверяют соответствие ППЭ требованиям, установленным Порядком, готовность (работоспособность, сохранность) оборудования ППЭ.

2) Не позднее чем за один день до начала экзамена - руководителем ППЭ и руководителем организации, на базе которой организован ППЭ. По итогам проверки заполняется форма ППЭ-01-ГВЭ «Акт готовности ППЭ к ГВЭ».

За один день до начала экзамена в ППЭ технический специалист совместно с руководителем ППЭ проводят тестирование средств видеонаблюдения в соответствии с Методическими рекомендациями по организации систем видеонаблюдения при проведении государственной итоговой аттестации по образовательным программам среднего общего образования.

Автоматизированное распределение участников ГВЭ и организаторов по аудиториям осуществляет РЦОИ. Списки распределения передаются в ППЭ вместе с ЭМ. Распределение участников ГВЭ с ОВЗ, детей-инвалидов и инвалидов осуществляется индивидуально с учетом состояния их здоровья, особенностей психофизического развития. Особенности подготовки ППЭ к проведению ГВЭ, в случае распределения в ППЭ участников с ОВЗ, детей-инвалидов и инвалидов, аналогичны особенностям подготовки ППЭ к проведению ОГЭ или ЕГЭ, в случае распределения в ППЭ участников с ОВЗ, детей-инвалидов и инвалидов (см. Приложение 11 к письму Рособрнадзора от 02.12.2016 № 10-835 «Методические рекомендации по организации и проведению государственной итоговой аттестации по образовательным программам основного общего и среднего общего образования в форме основного государственного экзамена и единого государственного экзамена для лиц с ограниченными возможностями здоровья, детей-инвалидов и инвалидов»).

Списки распределения участников ГВЭ по аудиториям передаются руководителем ППЭ организаторам, а также вывешиваются на информационном стенде при входе в ППЭ и у каждой аудитории, в которой будет проходить экзамен.

6.2. Доставка ЭМ ГВЭ в ППЭ

ЭМ для проведения ГВЭ включают в себя:

КИМ;

бланк регистрации и бланк ответов (комплект бланков, связанных между собой по единому коду работы).

Дополнительные бланки ответов (используются при проведении ГВЭ в письменной форме, а также при проведении ГВЭ в устной форме в случае осуществления аудиозаписи устных ответов участника ГВЭ с одновременным протоколированием его устных ответов) идут отдельно и выдаются участнику ГВЭ по запросу.

ЭМ доставляются в ППЭ членами ГЭК в день проведения экзамена по соответствующему учебному предмету. По решению ОИВ ЭМ могут быть распечатаны непосредственно в ППЭ. Разглашение информации, содержащейся в КИМ ГВЭ, до начала экзамена запрещено.

6.3. Процедура проведения ГВЭ в аудиториях ППЭ

В аудиториях ППЭ обязательно ведется видеонаблюдение. В аудиториях, в которых сдают участники ГВЭ с ОВЗ, ведется видеонаблюдение в режиме «офлайн». Порядок организации видеонаблюдения в аудиториях ППЭ, в том числе в Штабе ППЭ, изложен в Методических рекомендациях по организации систем видеонаблюдения при проведении государственной итоговой аттестации по образовательным программам среднего общего образования, направленных письмом Рособрнадзора от 02.12.2016 № 10-836.

Во время экзамена в каждой аудитории присутствует не менее двух организаторов. В случае необходимости временно покинуть аудиторию следует произвести замену из числа организаторов вне аудитории.

Участники ГВЭ должны соблюдать порядок и следовать указаниям организаторов в аудитории, а организаторы - обеспечивать порядок проведения экзамена в аудитории и осуществлять контроль за порядком проведения экзамена в аудитории и вне аудитории.

Во время экзамена на рабочем столе участника ГВЭ, помимо ЭМ, могут находиться:

- гелевая, капиллярная ручка с чернилами черного цвета;
- документ, удостоверяющий личность;
- лекарства и питание (при необходимости);
- средства обучения и воспитания (по русскому языку – орфографические словари и толковые словари; по математике - линейка; по физике – линейка и непрограммируемый калькулятор; по химии – непрограммируемый калькулятор; по географии – непрограммируемый калькулятор);
- специальные технические средства (для участников ГВЭ с ОВЗ, детей-инвалидов, инвалидов);
- черновики со штампом образовательной организации на базе, которой расположен ППЭ.

Во время экзамена участники ГВЭ имеют право выходить из аудитории и перемещаться по ППЭ только в сопровождении одного из организаторов вне аудитории. При выходе из аудитории участники ГВЭ оставляют документ, удостоверяющий личность, ЭМ, письменные принадлежности и черновики со штампом образовательной организации, на базе которой организован ППЭ, на рабочем столе, а организатор проверяет комплектность оставленных ЭМ.

6.4. Особенности процедуры проведения ГВЭ (ПИСЬМЕННАЯ ФОРМА) в аудиториях ППЭ

Не позднее 09.45 по местному времени организаторы принимают у руководителя ППЭ ЭМ в Штабе ППЭ по форме ППЭ-14-02-ГВЭ «Ведомость выдачи и возврата экзаменационных материалов по аудиториям ППЭ».

Организатор в аудитории раздает участникам бланки регистрации, бланки ответов, КИМ, черновики (должны быть подготовлены заранее). До начала экзамена организаторы в аудиториях должны предупредить участников ГВЭ о ведении видеонаблюдения и провести инструктаж участников ГВЭ.

Инструктаж состоит из двух частей. Первая часть инструктажа проводится с 9.50 по местному времени, вторая часть инструктажа начинается не ранее 10.00 по местному времени (см. приложение 1).

После проведения организаторами инструктажа участники ГВЭ приступают к выполнению экзаменационной работы. Участники при выполнении заданий вносят в бланк ответов номера заданий и ответы на задания.

При недостатке места для ответов на основном бланке ответов, включая его обратную сторону, участник ГВЭ должен продолжить записи на дополнительном бланке ответов, выдаваемом организатором в аудитории по требованию участника ГВЭ в случае, когда в области ответов основного бланка ответов не осталось места. Код работы на дополнительном бланке ответов не указан, при проведении экзамена код работы (вместе с номером листа) указывается участником ГВЭ при выдаче дополнительного бланка ответов участнику ГВЭ. Организатор в аудитории проверяет правильность заполнения участником ГВЭ дополнительного бланка ответов.

Участники ГВЭ, досрочно завершившие выполнение экзаменационной работы, могут покинуть ППЭ. Организаторы принимают от них все ЭМ.

За 30 минут и за 5 минут до окончания выполнения экзаменационной работы организаторы сообщают участникам ГВЭ о скором завершении экзамена и напоминают о необходимости перенести ответы из черновиков со штампом образовательной организации, на базе которой организован ППЭ, и КИМ в бланки ГВЭ.

По истечении установленного времени организаторы в центре видимости камер видеонаблюдения объявляют об окончании выполнения экзаменационной работы. Участники ГВЭ откладывают ЭМ, включая КИМ и черновики, на край своего рабочего стола. Организаторы собирают ЭМ у участников ГВЭ. Бланки складываются в возвратно-доставочный пакет (по порядку: сначала бланк регистрации, потом бланк ответов и дополнительный бланк ответов). Все КИМ собирают в отдельный конверт. Использованные черновики также упаковываются в отдельный конверт.

По завершении соответствующих процедур организаторы проходят в Штаб ППЭ с ЭМ и передают ЭМ руководителю ППЭ в присутствии члена ГЭК по форме ППЭ-14-02-ГВЭ «Ведомость выдачи и возврата экзаменационных материалов по аудиториям ППЭ». Прием ЭМ должен проводиться за специально отведенным столом, находящимся в зоне видимости камер видеонаблюдения.

После получения ЭМ от всех ответственных организаторов руководитель ППЭ передает ЭМ по форме ППЭ-14-01-ГВЭ «Акт приемки-передачи экзаменационных материалов в ППЭ» члену ГЭК.

ЭМ в тот же день доставляются членами ГЭК в РЦОИ.

Неиспользованные и использованные экзаменационные ЭМ, а также использованные черновики направляются в места, определенные ОИВ для обеспечения их хранения.

Неиспользованные и использованные ЭМ хранятся до 1 марта года, следующего за годом проведения экзамена, использованные черновики - в течение месяца после проведения экзамена. По истечении указанного срока перечисленные материалы уничтожаются лицами, назначенными ОИВ.

6.5. Особенности процедуры проведения ГВЭ (УСТНАЯ ФОРМА) в аудиториях ППЭ

При проведении ГВЭ в устной форме устные ответы обучающихся записываются на аудионосители или записываются на аудионосители с одновременным протоколированием его устных ответов. Аудитории, предназначенные для записи устных ответов, оборудуются средствами цифровой аудиозаписи

(в качестве оборудования для аудиозаписи могут быть использованы любые доступные средства - ноутбук, диктофон и т.д.).

В аудитории для записи устных ответов технические специалисты или организаторы настраивают средства цифровой аудиозаписи, чтобы осуществить качественную запись устных ответов.

В аудитории для проведения экзамена в устной форме рекомендуется выделить отдельные места для подготовки каждого участника к ответу.

Не позднее 09.45 по местному времени организаторы принимают у руководителя ППЭ ЭМ в Штабе ППЭ по форме ППЭ-14-02-ГВЭ «Ведомость выдачи и возврата экзаменационных материалов по аудиториям ППЭ».

Организатор в аудитории раздает участникам бланки регистрации, бланки ответов, КИМ, черновики (должны быть подготовлены заранее). До начала экзамена организаторы в аудиториях должны предупредить участников ГВЭ о ведении видеонаблюдения и провести инструктаж участников ГВЭ.

Бланк ответов при проведении устного экзамена необходим для полноценной обработки комплекта бланков участника экзамена и не используется участниками ГВЭ для записи ответов на задания (за исключением когда идет аудиозапись устных ответов участника ГВЭ с одновременным протоколированием его устных ответов). Во время проведения экзамена дополнительные бланки ответов могут быть использованы в случае осуществления аудиозаписи устных ответов участника ГВЭ с одновременным протоколированием его устных ответов.

В случае если протоколирование устных ответов не ведется, а ведется только аудиозапись ответов - участнику экзамена необходимо в области для внесения ответов вписать повторно код работы, оставшееся незаполненное место бланка ответов организаторы погашают «Z», включая его оборотную сторону.

Инструктаж состоит из двух частей. Первая часть инструктажа проводится с 9.50 по местному времени, вторая часть инструктажа начинается не ранее 10.00 по местному времени (см. приложение 1).

После проведения организаторами инструктажа участники ГВЭ приступают к работе. На подготовку устного ответа выпускника рекомендуется отводить от 20 до 60 минут. Данный факт необходимо учитывать при организации распределения участников ГВЭ в аудиторию.

После подготовки участника ГВЭ приглашают к средству цифровой аудиозаписи. Участник экзамена по команде организатора громко и разборчиво даёт устный ответ на задание. Продолжительность устного ответа от 5 до 25 минут. Во время ответа одного участника остальные участники присутствуют в аудитории.

Организатор дает обучающемуся прослушать запись его ответа и убедиться, что она произведена без технических сбоев. В случае осуществления аудиозаписи устных ответов участника ГВЭ с одновременным протоколированием его устных ответов обучающемуся предоставляется возможность ознакомиться с его запротоколированным ответом и убедиться, что он записан верно. Если во время записи произошел технический сбой принимается решение, что участник ГВЭ не закончил экзамен по объективным причинам с оформлением соответствующего акта (форма ППЭ-22 «Акт о досрочном завершении экзамена по объективным причинам»). Указанный участник направляется на пересдачу экзамена в резервный день решением председателя ГЭК.

После окончания экзамена в аудитории участники сдают бланки и КИМ организаторам в аудитории, которые собирают бланки и укладывают их в возвратно-

доставочный пакет, при этом аудиозаписи ответов участников сохраняются техническим специалистом с присвоением в качестве имени уникального идентификатора (код работы). КИМ упаковывается в отдельный конверт и запечатывается. Использованные черновики также упаковываются в отдельный конверт.

По завершении соответствующих процедур организаторы проходят в Штаб ППЭ с ЭМ и передают ЭМ руководителю ППЭ в присутствии члена ГЭК по форме ППЭ-14-02-ГВЭ «Ведомость выдачи и возврата экзаменационных материалов по аудиториям ППЭ». Прием ЭМ должен проводиться за специально отведенным столом, находящимся в зоне видимости камер видеонаблюдения.

Технический специалист в ППЭ осуществляет копирование всех аудиозаписей устных ответов участников в ППЭ поаудиторно на внешний носитель. По завершении записи передает внешний носитель в Штабе руководителю ППЭ в присутствии члена ГЭК за специально отведенным столом, находящимся в зоне видимости камер видеонаблюдения.

После получения ЭМ от всех ответственных организаторов и технического специалиста руководитель ППЭ передает ЭМ по форме ППЭ-14-01-ГВЭ «Акт приемки-передачи экзаменационных материалов в ППЭ» (два экземпляра) члену ГЭК.

ЭМ в тот же день доставляются членами ГЭК в РЦОИ.

Неиспользованные и использованные экзаменационные ЭМ, а также использованные черновики направляются в места, определенные ОИВ для обеспечения их хранения.

Неиспользованные и использованные ЭМ хранятся до 1 марта года, следующего за годом проведения экзамена, использованные черновики - в течение месяца после проведения экзамена. По истечении указанного срока перечисленные материалы уничтожаются лицами, назначенными ОИВ.

7. Инструктивные материалы для лиц, привлекаемых к проведению ГВЭ в ППЭ

7.1. Инструкция для членов ГЭК в ППЭ

На подготовительном этапе проведения ГВЭ член ГЭК:

проводит проверку готовности ППЭ не позднее чем за две недели до начала экзаменов (по решению председателя ГЭК);

информируется о месте расположения ППЭ, в который он направляется, не ранее чем за три рабочих дня до проведения экзамена по соответствующему учебному предмету.

На этапе проведения ГВЭ член ГЭК:

обеспечивает доставку ЭМ в ППЭ в день проведения экзамена (в случае если по решению ОИВ ЭМ доставляются членами ГЭК в ППЭ) или присутствует и осуществляет контроль при организации печати ЭМ в Штабе ППЭ из файлов, полученных из РЦОИ (в случае если по решению ОИВ ЭМ печатаются в ППЭ);

передает ЭМ руководителю ППЭ в Штабе ППЭ по форме ППЭ-14-01-ГВЭ «Акт приема-передачи экзаменационных материалов в ППЭ»;

присутствует при проведении руководителем ППЭ инструктажа организаторов ППЭ, который проводится не ранее 8.15 по местному времени;

присутствует при заполнении сопровождающим формы ППЭ-20 «Акт об идентификации личности участника ГИА» в случае отсутствия у обучающегося документа, удостоверяющего личность;

контролирует соблюдение порядка проведения ГИА в ППЭ;

оказывает содействие руководителю ППЭ в решении возникающих в процессе экзамена ситуаций, не регламентированных нормативными правовыми актами и настоящей Инструкцией;

в случае принятия решения об удалении с экзамена участника ГВЭ совместно с руководителем ППЭ и ответственным организатором в аудитории заполняет форму ППЭ-21 «Акт об удалении участника ГИА с экзамена» в Штабе ППЭ в зоне видимости камер видеонаблюдения;

по приглашению организатора вне аудитории приходит в медицинский кабинет (в случае если участник ГВЭ по состоянию здоровья или другим объективным причинам не может завершить выполнение экзаменационной работы) для контроля подтверждения (неподтверждения) медицинским работником ухудшения состояния здоровья участника ГВЭ;

в случае технического сбоя при сдаче ГВЭ в устной форме, подтверждения медицинским работником ухудшения состояния здоровья участника ГВЭ и при согласии участника ГВЭ досрочно завершить экзамен совместно с медицинским работником заполнить соответствующие поля формы ППЭ-22 «Акт о досрочном завершении экзамена по объективным причинам» в медицинском кабинете. Ответственный организатор и руководитель ППЭ ставят свою подпись в указанном акте;

в случае заполнения форм ППЭ-21 «Акт об удалении участника ГИА с экзамена» и (или) ППЭ-22 «Акт о досрочном завершении экзамена по объективным причинам» осуществляет контроль наличия соответствующих отметок, поставленных ответственным организатором в аудитории («Удален с экзамена в связи с нарушением порядка проведения экзамена» и (или) «Не закончил экзамен по уважительной причине»), в бланках регистрации таких участников ГВЭ;

принимает от участника ГВЭ апелляцию о нарушении установленного порядка проведения ГИА в двух экземплярах по форме ППЭ-02 в Штабе ППЭ в зоне видимости камер видеонаблюдения;

организует проведение проверки, изложенных в апелляции сведений, о нарушении порядка проведения ГИА при участии организаторов, не задействованных в аудитории, в которой сдавал экзамен участник экзамена, технических специалистов, ассистентов, общественных наблюдателей (при наличии), сотрудников, осуществляющих охрану правопорядка, и (или) сотрудников органов внутренних дел (полиции), медицинских работников и заполняет форму ППЭ-03 «Протокол рассмотрения апелляции о нарушении установленного Порядка проведения ГИА» в Штабе ППЭ в зоне видимости камер видеонаблюдения;

принимает решение об остановке экзамена в ППЭ или в отдельных аудиториях ППЭ по согласованию с председателем ГЭК (заместителем председателя ГЭК) в случае отсутствия средств видеонаблюдения, неисправного состояния или отключения указанных средств во время проведения экзамена, которое приравнивается к отсутствию видеозаписи экзамена, а также при форс-мажорных обстоятельствах с последующим составлением соответствующих актов в свободной форме.

Члену ГЭК необходимо помнить, что экзамен проводится в спокойной и доброжелательной обстановке.

В день проведения экзамена члену ГЭК в ППЭ **запрещается:**

а) оказывать содействие участникам ГВЭ, в том числе передавать им средства связи, электронно-вычислительную технику, фото-, аудио- и видеоаппаратуру, справочные материалы, письменные заметки и иные средства хранения и передачи информации;

б) пользоваться средствами связи вне Штаба ППЭ (пользование средствами связи допускается только в Штабе ППЭ в случае служебной необходимости).

По окончании проведения ГВЭ член ГЭК:

осуществляет контроль за получением ЭМ руководителем ППЭ от ответственных организаторов в Штабе ППЭ за специально подготовленным столом, находящимся в зоне видимости камер видеонаблюдения:

запечатанного возвратного доставочного пакета с бланками ГВЭ;

(на возвратном доставочном пакете должна быть представлена следующая информация: код региона, номер ППЭ (наименование и адрес), номер аудитории, код учебного предмета, название учебного предмета, по которому проводится ГВЭ, форма ГВЭ (письменная или устная);

запечатанного конверта с КИМ ГВЭ;

запечатанного конверта с использованными черновиками.

А также:

формы ППЭ-05-02-ГВЭ «Протокол проведения ГВЭ в аудитории»;

формы ППЭ-12-02 «Ведомость коррекции персональных данных участников ГИА в аудитории»;

неиспользованные дополнительные бланки ответов ГВЭ;

неиспользованные черновики;

неиспользованные комплекты бланков ГВЭ;

служебные записки (при наличии).

В случае проведения в ППЭ ГВЭ в устной форме член ГЭК осуществляет контроль за получением аудиозаписей устных ответов участников ГВЭ, записанных на внешний носитель, руководителем ППЭ от технического специалиста в Штабе ППЭ за специально подготовленным столом, находящимся в зоне видимости камер видеонаблюдения.

Член ГЭК совместно с руководителем ППЭ оформляет необходимые документы по результатам проведения ГВЭ в ППЭ по следующим формам:

форма ППЭ 13-01-ГВЭ «Протокол проведения ГВЭ в ППЭ»;

форма ППЭ 14-01-ГВЭ «Акт приёмки-передачи экзаменационных материалов в ППЭ»;

форма ППЭ-14-02-ГВЭ «Ведомость выдачи и возврата экзаменационных материалов по аудиториям ППЭ».

После окончания экзамена член ГЭК доставляет ЭМ в РЦОИ.

7.2. Инструкция для руководителя ППЭ

Подготовка к проведению ГВЭ

Руководитель ППЭ информируется о месте расположения ППЭ, в который он направляется, **не ранее чем за три рабочих дня до проведения экзамена** по соответствующему учебному предмету.

Руководитель ППЭ совместно с руководителем образовательной организации, на базе которой организован ППЭ, обязан обеспечить готовность ППЭ и аудиторий ППЭ к проведению экзамена.

В случае распределения в ППЭ участников ГВЭ с ОВЗ, детей-инвалидов и инвалидов готовятся аудитории, учитывающие состояние их здоровья, особенности психофизического развития и индивидуальные возможностей. При этом ОИВ (по согласованию с ГЭК) направляет **не позднее двух рабочих дней до проведения экзамена** по соответствующему учебному предмету информацию о количестве таких участников ГВЭ в ППЭ и о необходимости организации проведения ГВЭ в ППЭ, в том числе аудиториях ППЭ, в условиях, учитывающих состояние их здоровья, особенности психофизического развития.

В случае распределения в ППЭ участников с ОВЗ, детей-инвалидов и инвалидов, особенности подготовки ППЭ к проведению ГВЭ аналогичны особенностям подготовки ППЭ к проведению ЕГЭ и ОГЭ (см. Приложение 11 к письму Рособрнадзора от 02.12.2016 № 10-835 «Методические рекомендации по организации и проведению государственной итоговой аттестации по образовательным программам основного общего и среднего общего образования в форме основного государственного экзамена и единого государственного экзамена для лиц с ограниченными возможностями здоровья, детей-инвалидов и инвалидов»).

Не позднее чем за один день до проведения экзамена руководитель ППЭ и руководитель образовательной организации обязаны обеспечить и проверить наличие:

аудиторий, необходимых для проведения ГВЭ, в том числе аудиторий, необходимых для проведения ГВЭ для участников ГВЭ с ОВЗ, детей-инвалидов и инвалидов;

рабочих мест (столы, стулья) для организаторов вне аудитории, сотрудников, осуществляющих охрану правопорядка, и (или) сотрудников органов внутренних дел (полиции);

отдельного места для хранения личных вещей участников ГВЭ до входа в ППЭ¹;
отдельного места для хранения личных вещей организаторов ППЭ, медицинского работника, технических специалистов, ассистентов для участников ГВЭ с ОВЗ, детей-инвалидов и инвалидов, которое расположено до входа в ППЭ;

специально выделенного места в каждой аудитории ППЭ (стола), находящегося в зоне видимости камер видеонаблюдения, для оформления соответствующих форм ППЭ, осуществления раскладки и последующей упаковки организаторами ЭМ, собранных у участников ГВЭ;

помещения для руководителя ППЭ (Штаб ППЭ);

помещения для медицинского работника;

журнала учета участников ГВЭ, обратившихся к медицинскому работнику (см. приложение 9);

помещения для лиц, сопровождающих участников ГВЭ, которое организуется до входа в ППЭ;

¹ Вход в ППЭ обозначается стационарным металлоискателем. В случае использования переносных металлоискателей входом в ППЭ является место проведения уполномоченными лицами работ с использованием указанных металлоискателей. В случае организации крупного ППЭ рекомендуется оборудовать несколько входов в ППЭ с присутствием организаторов вне аудитории, сотрудников, осуществляющих охрану правопорядка, и (или) сотрудники органов внутренних дел (полиции) и с наличием необходимого количества стационарных и (или) переносных металлоискателей.

помещений, изолируемых от аудиторий для проведения экзамена, для общественных наблюдателей, представителей СМИ и других лиц, имеющих право присутствовать в ППЭ в день проведения ГИА;

заметных обозначений номеров аудитории для проведения ГИА и наименований помещений, используемых для проведения экзамена;

заметных информационных плакатов о ведении видеонаблюдения в аудиториях и коридорах ППЭ;

не более 25 рабочих мест для участников ГВЭ в аудиториях;

обозначения каждого рабочего места участника в аудитории заметным номером;

часов, находящихся в поле зрения участников, в каждой аудитории с проведением проверки их работоспособности.

Не позднее чем за один день до начала проведения экзамена также необходимо:

убрать (закрыть) в аудиториях стенды, плакаты и иные материалы со справочно-познавательной информацией по соответствующим учебным предметам;

подготовить черновики со штампом образовательной организации, на базе которой расположен ППЭ, на каждого участника ГВЭ (минимальное количество - два листа), а также дополнительные черновики со штампом образовательной организации, на базе которой расположен ППЭ;

подготовить технические средства для осуществления цифровой аудиозаписи ответов участников экзамена при проведении ГВЭ в устной форме (в случае проведения ГВЭ в ППЭ в указанной форме);

подготовить конверты для упаковки использованных черновики и КИМ (по одному конверту на аудиторию на каждый вид ЭМ);

подготовить в необходимом количестве инструкции для участников ГВЭ, зачитываемые организаторами в аудитории перед началом экзамена (одна инструкция на одну аудиторию);

проверить пожарные выходы, средства первичного пожаротушения;

запереть и опечатать помещения, не используемые для проведения экзамена;

провести проверку работоспособности средств видеонаблюдения в ППЭ совместно с техническим специалистом;

заполнить форму ППЭ-01-ГВЭ «Акт готовности ППЭ к ГВЭ» совместно с руководителем организации, на базе которой организован ППЭ.

Проведение ГВЭ в ППЭ

Руководителю ППЭ необходимо помнить, что экзамен проводится в спокойной и доброжелательной обстановке.

В день проведения экзамена (в период с момента входа в ППЭ и до окончания экзамена) в ППЭ руководителю ППЭ **запрещается:**

а) пользоваться средствами связи за пределами Штаба ППЭ;

б) оказывать содействие участникам ГВЭ, в том числе передавать им средства связи, электронно-вычислительную технику, фото-, аудио- и видеоаппаратуру, справочные материалы, письменные заметки и иные средства хранения и передачи информации.

В день проведения ГВЭ руководитель ППЭ должен явиться в ППЭ **не позднее 07.30 по местному времени.**

Руководитель ППЭ несет персональную ответственность за соблюдение мер информационной безопасности и исполнение порядка проведения ГИА в ППЭ на всех этапах проведения ГВЭ в ППЭ.

До начала экзамена руководитель ППЭ должен:

Не позднее 07.30 по местному времени получить от членов ГЭК (в случае если по решению ОИВ ЭМ доставляются членами ГЭК в ППЭ):

пакет руководителя ППЭ (акты, протоколы, формы апелляции, списки распределения участников ГИА и работников ППЭ, ведомости, отчеты и др.),

дополнительные бланки ответов ГВЭ;

возвратные доставочные пакеты для упаковки бланков ГВЭ после проведения экзамена;

комплекты бланков ГВЭ (бланк регистрации и бланк ответов);

КИМ ГВЭ.

Проверить комплектность и целостность ЭМ.

Заполнить форму ППЭ-14-01-ГВЭ «Акт приемки-передачи экзаменационных материалов в ППЭ» при получении ЭМ от членов ГЭК.

В случае если по решению ОИВ ЭМ печатаются в ППЭ под контролем члена ГЭК организовать печать ЭМ в Штабе ППЭ из файлов, полученных из РЦОИ.

Разместить в сейфе, расположенном в Штабе ППЭ в зоне видимости камер видеонаблюдения, ЭМ и обеспечить их надежное хранение до момента передачи ответственным организаторам в аудиториях.

Вскрыть пакет руководителя ППЭ с отчетными формами ППЭ.

Не позднее 07.50 по местному времени назначить ответственного за регистрацию лиц, привлекаемых к проведению ГВЭ в ППЭ, в соответствии с формой ППЭ-07 «Список работников ППЭ» из числа организаторов вне аудитории;

обеспечить контроль за регистрацией работников ППЭ в день экзамена (в случае неявки распределенных в данный ППЭ работников ППЭ, произвести замену работников ППЭ по форме ППЭ-19);

проверить готовность аудиторий к проведению ГВЭ;

дать распоряжение техническим специалистам, отвечающим за организацию видеонаблюдения в ППЭ, о начале видеонаблюдения (в Штабе ППЭ до получения ЭМ, в аудиториях ППЭ **в 09.00 по местному времени**).

Не ранее 8.15 по местному времени начать проведение инструктажа по процедуре проведения экзамена для работников ППЭ, выдать ответственному организатору вне аудитории формы ППЭ-06-01 «Список участников ГИА образовательной организации» и ППЭ-06-02 «Список участников ГИА в ППЭ по алфавиту» для размещения на информационном стенде при входе в ППЭ.

Назначить ответственного организатора в каждой аудитории и направить организаторов всех категорий на рабочие места в соответствии с формой ППЭ-07 «Список работников ППЭ».

Выдать ответственным организаторам в аудитории:

форму ППЭ-05-01-ГВЭ «Список участников ГВЭ в аудитории ППЭ» (2 экземпляра);

форму ППЭ-05-02-ГВЭ «Протокол проведения ГВЭ в аудитории»;

форму ППЭ-12-02 «Ведомость коррекции персональных данных участников ГИА в аудитории»;

форму ППЭ-16 «Расшифровка кодов образовательных организаций ППЭ»;

инструкцию для участников ГВЭ, зачитываемую организатором в аудитории перед началом экзамена (одна инструкция на аудиторию);

таблички с номерами аудиторий;

черновики со штампом образовательной организации, на базе которой расположен ППЭ (*минимальное количество черновиков – два на одного участника*);

конверты для упаковки использованных черновиков и КИМ (два конверта на аудиторию);

внешние носители для перенесения записанных устных ответов участников ГВЭ (в случае проведения ГВЭ в устной форме).

Передать медицинскому работнику инструкцию, определяющую порядок его работы во время проведения ГВЭ в ППЭ, журнал учета участников ГВЭ, обратившихся к медицинскому работнику.

Не ранее 09.00 по местному времени обеспечить допуск:

участников ГВЭ согласно спискам распределения;

лиц, сопровождающих обучающихся (присутствуют в день экзамена в помещении, которое организуется до входа в ППЭ).

При отсутствии участника в списках распределения в данный ППЭ, участник в ППЭ не допускается, член ГЭК фиксирует данный факт для дальнейшего принятия решения.

Не позднее 09.45 по местному времени выдать в Штабе ППЭ ответственным организаторам в аудиториях ЭМ по форме ППЭ-14-02-ГВЭ «Ведомость выдачи и возврата экзаменационных материалов по аудиториям ППЭ».

Этап завершения ГВЭ в ППЭ

После проведения экзамена руководитель ППЭ должен в Штабе ППЭ за специально подготовленным столом, находящимся в зоне видимости камер видеонаблюдения, в присутствии членов ГЭК:

получить от всех ответственных организаторов в аудитории следующие материалы:

запечатанный возвратный доставочный пакет с бланками ГВЭ;

запечатанный конверт с КИМ;

запечатанный конверт с использованными черновиками;

неиспользованные (или имеющие полиграфические дефекты) комплекты бланков ГВЭ, КИМ;

неиспользованные дополнительные бланки ответов;

неиспользованные черновики;

формы ППЭ;

служебные записки (при наличии).

После проведения ГВЭ в устной форме руководитель ППЭ должен в Штабе ППЭ за специально подготовленным столом, находящимся в зоне видимости камер видеонаблюдения, в присутствии членов ГЭК получить от технического специалиста аудиозаписи устных ответов участников ГВЭ, записанные на внешний носитель.

Заполнить формы:

ППЭ-14-01-ГВЭ «Акт приёмки-передачи экзаменационных материалов в ППЭ»;

ППЭ-13-01-ГВЭ «Протокол проведения ГВЭ в ППЭ»;

ППЭ-14-02-ГВЭ «Ведомость выдачи и возврата экзаменационных материалов по аудиториям ППЭ».

Передать все необходимые материалы по форме ППЭ-14-01-ГВЭ «Акт приёмки-передачи экзаменационных материалов в ППЭ» (два экземпляра) члену ГЭК.

7.3. Инструкция для организатора в аудитории

В день проведения ГВЭ организатор в аудитории ППЭ должен:

явиться в ППЭ в 08.00 по местному времени и зарегистрироваться у ответственного организатора вне аудитории, уполномоченного руководителем ППЭ; оставить личные вещи в месте для хранения личных вещей организаторов, которое расположено до входа в ППЭ;

пройти инструктаж у руководителя ППЭ по процедуре проведения экзамена. Инструктаж проводится не ранее 08.15 по местному времени;

получить у руководителя ППЭ информацию о назначении ответственных организаторов в аудитории и распределении по аудиториям ППЭ согласно форме ППЭ-07 «Список работников ППЭ».

Получить у руководителя ППЭ:

форму ППЭ-05-01-ГВЭ «Список участников ГВЭ в аудитории ППЭ» (2 экземпляра);

форму ППЭ-05-02-ГВЭ «Протокол проведения ГВЭ в аудитории»;

форму ППЭ-12-02 «Ведомость коррекции персональных данных участников ГИА в аудитории»;

форму ППЭ-16 «Расшифровка кодов образовательных организаций ППЭ»;

инструкцию для участников ГВЭ, зачитываемую организатором в аудитории перед началом экзамена (одна инструкция на аудиторию);

таблички с номерами аудиторий;

черновики со штампом образовательной организации, на базе которой расположен ППЭ (*минимальное количество черновиков – два на одного участника*);

конверты для упаковки использованных черновиков и КИМ (два конверта на аудиторию);

внешние носители для перенесения записанных устных ответов участников ГВЭ (в случае проведения ГВЭ в устной форме).

Не позднее 8.45 по местному времени пройти в свою аудиторию, проверить ее готовность к экзамену (в том числе готовность средств видеонаблюдения), проветрить аудиторию (при необходимости) и приступить к выполнению своих обязанностей.

Вывесить у входа в аудиторию один экземпляр формы ППЭ-05-01-ГВЭ «Список участников ГВЭ в аудитории ППЭ».

Раздать на рабочие места участников ГВЭ черновики со штампом образовательной организации, на базе которой расположен ППЭ, на каждого участника (минимальное количество - два листа).

Оформить на доске образец регистрационных полей бланка регистрации участника ГВЭ², а также подготовить необходимую информацию для заполнения бланков регистрации с использованием полученной у руководителя формы ППЭ-16 «Расшифровка кодов образовательных организаций ППЭ».

² Оформление на доске регистрационных полей бланка регистрации участника ГВЭ может быть произведено за день до проведения экзамена.

Проведение экзамена

Организатору необходимо помнить, что экзамен проводится в спокойной и доброжелательной обстановке.

В день проведения экзамена (в период с момента входа в ППЭ и до окончания экзамена) в ППЭ организатору в аудитории **запрещается:**

а) иметь при себе средства связи, электронно-вычислительную технику, фото-, аудио- и видеоаппаратуру, справочные материалы, письменные заметки и иные средства хранения и передачи информации, художественную литературу и т.д.;

б) оказывать содействие участникам ГВЭ, в том числе передавать им средства связи, электронно-вычислительную технику, фото-, аудио- и видеоаппаратуру, справочные материалы, письменные заметки и иные средства хранения и передачи информации;

в) выносить из аудиторий и ППЭ экзаменационные материалы (ЭМ) на бумажном или электронном носителях, фотографировать ЭМ.

Вход участников ГВЭ в аудиторию

Ответственный организатор при входе участников в аудиторию должен:

сверить данные документа, удостоверяющего личность участника ГВЭ, с данными в форме ППЭ-05-02-ГВЭ «Протокол проведения ГВЭ в аудитории». В случае расхождения персональных данных участника ГВЭ в документе, удостоверяющем личность, с данными в форме ППЭ-05-02-ГВЭ «Протокол проведения ГВЭ в аудитории» ответственный организатор заполняет форму ППЭ 12-02 «Ведомость коррекции персональных данных участников ГИА в аудитории»;

сообщить участнику ГВЭ номер его места в аудитории.

Участники ГВЭ могут взять с собой в аудиторию только документ, удостоверяющий личность, гелевую, капиллярную ручку с чернилами черного цвета, специальные технические средства (для участников ГВЭ с ОВЗ, детей-инвалидов, инвалидов), при необходимости - лекарства и питание, а также средства обучения и воспитания (средства обучения и воспитания).

На ГВЭ разрешается пользоваться следующими дополнительными материалами: по русскому языку – орфографические и толковые словари; по математике - линейка; по физике – линейка и непрограммируемый калькулятор; по химии – непрограммируемый калькулятор; по географии – непрограммируемый калькулятор.

Непрограммируемые калькуляторы:

а) обеспечивают выполнение арифметических вычислений (сложение, вычитание, умножение, деление, извлечение корня) и вычисление тригонометрических функций (\sin , \cos , tg , ctg , arcsin , arccos , arctg);

б) не осуществляют функции средства связи, хранилища базы данных и не имеют доступ к сетям передачи данных (в том числе к информационно-телекоммуникационной сети «Интернет»).

Организатор должен:

проследить, чтобы участник ГВЭ занял отведенное ему место строго в соответствии с формой ППЭ-05-01-ГВЭ «Список участников ГВЭ в аудитории ППЭ»;

следить, чтобы участники ГВЭ не менялись местами;

напомнить участникам ГВЭ о ведении видеонаблюдения в ППЭ и о запрете иметь при себе уведомление о регистрации на экзамен, средства связи, электронно-вычислительную технику, фото-, аудио- и видеоаппаратуру, справочные материалы, письменные заметки и иные средства хранения и передачи информации.

Выдача ЭМ

Не позднее 09.45 ответственный организатор в Штабе ППЭ принимает у руководителя ППЭ ЭМ:

дополнительные бланки ответов ГВЭ;

возвратные доставочные пакеты для упаковки бланков ГВЭ после проведения экзамена;

комплекты бланков ГВЭ в письменной форме (бланк регистрации и бланк ответов);

КИМ ГВЭ.

При проведении ГВЭ в письменной форме организатору необходимо:

провести первую часть инструктажа;

раздать всем участникам ГВЭ комплекты бланков ГВЭ;

раздать КИМ (в случае, если для данной формы экзамена или для определенной категории участников с ОВЗ, детей-инвалидов и инвалидов предполагается выдача КИМ);

провести вторую часть инструктажа;

проверить совпадение кода работы на бланке регистрации и бланке ответов ГВЭ;

дать указание участникам ГВЭ приступить к заполнению бланков регистрации, регистрационных полей бланков ответов;

проверить правильность заполнения регистрационных полей на всех бланках у каждого участника ГВЭ и соответствие данных участника ГВЭ (ФИО, серии и номера документа, удостоверяющего личность) в бланке регистрации и документе, удостоверяющем личность;

после заполнения всеми участниками бланков регистрации и регистрационных полей бланков ответов объявить начало, продолжительность и время окончания выполнения экзаменационной работы и зафиксировать их на доске (информационном стенде).

При проведении ГВЭ в устной форме организатору необходимо:

проверить совместно с техническим специалистом средства цифровой аудиозаписи, чтобы осуществить качественную запись устных ответов;

провести первую часть инструктажа;

раздать всем участникам бланки регистрации и бланк ответов³;

раздать КИМ (в случае, если для данной формы экзамена или для определенной категории участников с ОВЗ, детей-инвалидов и инвалидов предполагается выдача КИМ);

³ Бланк ответов при проведении ГВЭ в устной форме необходим для полноценной обработки всего комплекта бланков. Дополнительные бланки ответов при проведении устного экзамена могут при необходимости использоваться в случае осуществления аудиозаписи устных ответов участника ГВЭ с одновременным протоколированием его устных ответов.

провести вторую часть инструктажа;

дать указание участникам ГВЭ приступить к заполнению бланков регистрации (в случае если участник экзамена с ОВЗ, ребенок-инвалид или инвалид не может самостоятельно заполнить бланки, за него это делает ассистент или организатор);

проверить правильность заполнения бланков регистрации у каждого участника ГВЭ и соответствие данных участника ГВЭ (ФИО, серии и номера документа, удостоверяющего личность) в бланке регистрации и документе, удостоверяющем личность;

после заполнения всеми участниками бланков регистрации объявить начало, продолжительность и время окончания выполнения экзаменационной работы и зафиксировать их на доске (информационном стенде).

На подготовку устного ответа выпускника рекомендуется отводить от 20 до 60 минут.

После подготовки участника ГВЭ приглашают к средству цифровой аудиозаписи. Участник экзамена по команде организатора громко и разборчиво даёт устный ответ на задание. Продолжительность устного ответа от 5 до 25 минут. Во время ответа одного участника остальные участники присутствуют в аудитории.

Организатор дает обучающемуся прослушать запись его ответа и убедиться, что она произведена без технических сбоев. В случае осуществления аудиозаписи устных ответов участника ГВЭ с одновременным протоколированием его устных ответов обучающемуся предоставляется возможность ознакомиться с его запротоколированным ответом и убедиться, что он записан верно.

Если во время записи произошел технический сбой принимается решение, что участник ГВЭ не закончили экзамен по объективным причинам с оформлением соответствующего акта (форма ППЭ-22 «Акт о досрочном завершении экзамена по объективным причинам»). Указанный участник направляется на пересдачу экзамена в резервный день решением председателя ГЭК.

После окончания экзамена в аудитории участники сдают бланки и КИМ организаторам в аудитории, которые собирают бланки и укладывают их в возвратно-доставочный пакет, при этом аудиозаписи ответов участников сохраняются техническим специалистом с присвоением в качестве имени уникального идентификатора (код работы). КИМ упаковывается в отдельный конверт и запечатывается. Использованные черновики также упаковываются в отдельный конверт.

Технический специалист в ППЭ осуществляет копирование всех аудиозаписей ответов участников в ППЭ поаудиторно на внешний носитель. По завершении записи передает внешний носитель в Штабе руководителю ППЭ в присутствии члена ГЭК за специально отведенным столом, находящимся в зоне видимости камер видеонаблюдения.

Выдача дополнительных бланков ответов (при проведении ГВЭ в устной форме дополнительные бланки ответов могут при необходимости использоваться в случае осуществления аудиозаписи устных ответов с одновременным протоколированием устных ответов участника ГВЭ)

В случае если участник полностью заполнил бланк ответов, включая его оборотную сторону, организатор должен:

убедиться, что бланк ответов полностью заполнен, включая его оборотную сторону;

выдать по просьбе участника дополнительный бланк ответов;

дать указание заполнить все поля в соответствии с информацией, внесенной в бланк ответов участника ГВЭ, обратить особое внимание на заполнение поля «Код работы» он должен быть аналогичным «Коду работы», указанному в бланке регистрации и бланке ответов;

в поле «Лист №» при выдаче дополнительного бланка ответов вносится порядковый номер листа работы участника (при этом листом № 1 является основной бланк ответов, который участник получил в составе комплекта бланков ГВЭ);

проверить правильность заполнения дополнительного бланка ответов.

По окончании выполнения экзаменационной работы участниками организатор должен:

в центре видимости камер видеонаблюдения объявить, что выполнение экзаменационной работы окончено;

попросить положить все ЭМ на край стола (включая КИМ и черновики).

Собрать у участников ГВЭ:

бланки регистрации, бланки ответов, дополнительные бланки ответов (в случае если такие бланки выдавались участникам ГВЭ);

КИМ;

черновики со штампом образовательной организации, на базе которой расположен ППЭ;

в случае если бланки ответов и дополнительные бланки ответов (если такие выдавались по просьбе участника) содержат незаполненные области (за исключением регистрационных полей), то необходимо погасить их следующим образом: «Z».

Заполнить форму ППЭ-05-02-ГВЭ «Протокол проведения ГВЭ в аудитории».

Упаковка ЭМ

Оформление соответствующих форм ППЭ, осуществление раскладки и последующей упаковки организаторами ЭМ, собранных у участников ГВЭ, осуществляется в специально выделенном в аудитории месте (стол), находящемся в зоне видимости камер видеонаблюдения.

Обратить внимание, что в возвратные доставочные пакеты упаковываются только использованные участниками ГВЭ бланки ГВЭ.

Процедура упаковки:

пересчитать все типы бланков ГВЭ и запечатать их в возвратный доставочный пакет (бланки должны быть сложены последовательно по каждому участнику ГВЭ отдельно: сначала бланк регистрации, затем бланк ответов, затем его дополнительный бланк ответов)

При этом запрещается:

вкладывать вместе с бланками ГВЭ какие-либо другие материалы;

скреплять бланки (скрепками, степлерами и т.п.);

менять ориентацию бланков в возвратных доставочных пакетах (верх-низ, лицевая-оборотная сторона).

Использованные и неиспользованные черновики необходимо пересчитать. Использованные черновики необходимо упаковать в конверт и запечатать. На конверте необходимо указать: код региона, номер ППЭ (наименование и адрес) и номер аудитории, код учебного предмета, название учебного предмета, по которому проводится ГВЭ, количество черновиков в конверте.

КИМ также необходимо пересчитать и упаковать в отдельный конверт.

По завершении соответствующих процедур пройти в Штаб ППЭ с ЭМ. В Штабе ППЭ за специально подготовленным столом, находящимся в зоне видимости

камер видеонаблюдения, передать ЭМ и отчетные формы руководителю ППЭ по форме ППЭ-14-02-ГВЭ «Ведомость выдачи и возврата экзаменационных материалов по аудиториям ППЭ».

Организаторы покидают ППЭ после передачи всех ЭМ руководителю ППЭ и с разрешения руководителя ППЭ.

8. Особенности обработки результатов ГВЭ в РЦОИ

8.1. Обработка бланков ГВЭ

В РЦОИ осуществляется приемка возвратно-доставочных пакетов с бланками ГВЭ, конвертов с КИМ, носителей с аудиозаписями ответов участников ГВЭ. Возвратно-доставочные пакеты с бланками ГВЭ вскрываются, проводится первичная обработка бланков. Первичная обработка включает в себя следующие этапы:

- сканирование бланков;
- автоматическое распознавание бланков;
- верификация бланков.

Бланки, полученные в результате проведения ГВЭ в письменной форме, и бланки, полученные в результате проведения ГВЭ в устной форме, обрабатываются в различных проектах.

Независимо от метода печати бланков (односторонние или двусторонние) сканирование бланков ответов и дополнительных бланков ответов должно быть двусторонним. Результаты первичной обработки бланков автоматизировано сохраняются в РИС.

Аудиозаписи ответов участников экзаменов в устной форме сохраняются в едином хранилище.

Сканирование бланков ГВЭ должно быть осуществлено в день проведения экзаменов до 23.59 по местному времени.

8.2. Особенности проверки ГВЭ экспертами предметной комиссии и обработки протоколов экспертов

Каждая работа ГВЭ проверяется двумя экспертами. При проверке ответов участников по экзаменам в устной форме экспертам предоставляется доступ к единому хранилищу аудиозаписей ответов. Результаты проверки работ вносятся экспертами в стандартизированные формы проверки работ (см. Приложение 6. Развернутая форма проверки заданий). Стандартизированные формы проверки работ не являются машиночитаемыми и не подлежат автоматизированной обработке.

Эксперты осуществляют перевод первичных баллов участников в отметку по пятибалльной системе оценивания и вносят отметку в первое поле протокола (см. **Приложение 7. Правила заполнения протоколов экспертов предметной комиссии ГВЭ**), при этом отметки «0» и «1» не обрабатываются.

После заполнения бланки протоколов экспертов обрабатываются в стандартном режиме по аналогии с обработкой бланков.

Окончательная итоговая отметка определяется, исходя из следующих положений:

если отметки, выставленные двумя экспертами, совпали, то эта отметка является окончательной;

если установлено несущественное расхождение (не более одного, например 3 и 4) в отметках, выставленных двумя экспертами, то окончательная отметка определяется как среднее арифметическое отметок двух экспертов с округлением в соответствии с правилами математического округления;

если установлено существенное расхождение в отметках (два и более), выставленных двумя экспертами, то назначается третья проверка, результаты которой являются окончательными.

Результаты проверки работ участников автоматизировано сохраняются в РИС.

8.3. Получение результатов ГВЭ

По окончании обработки бланков ГВЭ, проверки работ ГВЭ экспертами предметной комиссии и обработки протоколов экспертов сведения о ГВЭ на региональном уровне автоматизировано передаются из РИС в ФИС.

В ФИС осуществляется расчет итоговых отметок участников. Сведения об итоговых отметках участников автоматизировано передаются из ФИС в РИС.

Печать и формирование ведомостей результатов ГВЭ выполняется автоматизированно в РЦОИ (см. Приложение 8. Ведомость результатов ГВЭ).

Приложение 1. Инструкция для участника ГВЭ, зачитываемая организатором в аудитории перед началом экзамена

Текст, который выделен жирным шрифтом, должен быть прочитан участникам ГВЭ слово в слово. Это делается для стандартизации процедуры проведения ГВЭ. *Комментарии, выделенные курсивом, не читаются участникам ГВЭ. Они даны в помощь организатору.* Инструктаж и экзамен проводятся в спокойной и доброжелательной обстановке.

Подготовительные мероприятия:

Не позднее 8.45 по местному времени оформить на доске в аудитории образец регистрационных полей бланка регистрации участника ГВЭ⁴. Заполнить поля: «Код региона», «Код пункта проведения ГВЭ», «Номер аудитории», «Код предмета», «Название предмета», «Дата проведения ГВЭ». Поле «Код образовательной организации» заполняется в соответствии с формой ППЭ-16, поле «Класс. Номер. Буква» участники ГВЭ заполняют самостоятельно, поле «Номер варианта» заполняется участником ГВЭ (при этом корректность указанного участником номера варианта обязательно проверяется организатором в аудитории), поля «ФИО», «Данные документа, удостоверяющего личность» заполняют в соответствии с документом, удостоверяющим личность. Поля «Код региона», «Код предмета», «Код пункта проведения ГВЭ», «Номер аудитории» следует заполнять, начиная с первой позиции.

Код региона	Код образовательной организации	Класс Номер Буква	Код пункта проведения ГВЭ	Номер аудитории
<input type="text"/>	<input type="text"/>	<input type="text"/>	<input type="text"/>	<input type="text"/>
Код предмета	Название предмета	Номер варианта		
<input type="text"/>	<input type="text"/>	<input type="text"/>		
Дата проведения ГВЭ				
<input type="text"/>	<input type="text"/>	<input type="text"/>	<input type="text"/>	<input type="text"/>

⁴ Оформление на доске регистрационных полей бланка регистрации участника ГВЭ может быть произведено за день до проведения экзамена.

Во время экзамена на рабочем столе участника ГВЭ, помимо ЭМ, могут находиться:

гелевая, капиллярная ручка с чернилами черного цвета;

документ, удостоверяющий личность;

лекарства и питание (при необходимости);

средства обучения и воспитания по отдельным учебным предметам (по русскому языку - орфографический и толковый словари; по математике линейка; по физике – линейка и непрограммируемый калькулятор; по химии – непрограммируемый калькулятор; по географии – непрограммируемый калькулятор);

специальные технические средства (для участников ГВЭ с ОВЗ, детей-инвалидов, инвалидов);

черновики со штампом образовательной организации, на базе которой расположен ППЭ.

Кодировка учебных предметов

Название учебного предмета	Код учебного предмета	Название учебного предмета	Код учебного предмета
Русский язык	51	Французский язык	61
Математика	52	Обществознание	62
Физика	53	Испанский язык	63
Химия	54	Литература	68
Информатика и ИКТ	55		
Биология	56		
История	57		
География	58		
Английский язык	59		
Немецкий язык	60		

Продолжительность выполнения экзаменационной работы

Продолжительность выполнения экзаменационной работы	Продолжительность выполнения экзаменационной работы участниками ГВЭ с ОВЗ, детьми-инвалидами и инвалидами	Название учебного предмета
2 часа (120 минут)	3 часа 30 минут	Химия
		Информатика и ИКТ

2 часа 30 минут (150 минут)	4 часа	География
3 часа (180 минут)	4 часа 30 минут	Биология
		Литература
		История
3 часа 30 минут (210 минут)	5 часов	Физика
		Иностранные языки
3 часа 55 минут (235 минут)	5 часов 25 минут	Математика
		Русский язык
		Обществознание

Инструкция для участников ГВЭ

Первая часть инструктажа (начало проведения с 9.50 по местному времени):

Уважаемые участники экзамена! Сегодня вы сдаете экзамен по _____ (назовите соответствующий учебный предмет) в форме ГВЭ.

ГВЭ - лишь одно из жизненных испытаний, которое вам предстоит пройти. Будьте уверены: каждому, кто учился в школе, по силам сдать ГВЭ. Все задания составлены на основе школьной программы. Поэтому каждый из вас может успешно сдать экзамен.

Вместе с тем напоминаем, что в целях предупреждения нарушений порядка проведения ГВЭ в аудиториях ППЭ ведется видеонаблюдение.

Во время проведения экзамена вам необходимо соблюдать порядок проведения ГИА.

В день проведения экзамена (в период с момента входа в ППЭ и до окончания экзамена) запрещается:

иметь при себе средства связи, электронно-вычислительную технику, фото-, аудио- и видеоаппаратуру, справочные материалы, письменные заметки и иные средства хранения и передачи информации;

иметь при себе уведомление о регистрации на экзамен (при наличии – необходимо сдать его нам);

выносить из аудиторий и ППЭ черновики, экзаменационные материалы на бумажном или электронном носителях, фотографировать экзаменационные материалы;

пользоваться справочными материалами, кроме тех, которые указаны в тексте контрольных измерительных материалов (КИМ);

перемещаться по ППЭ во время экзамена без сопровождения организатора.

Во время проведения экзамена запрещается разговаривать, пересаживаться, обмениваться любыми материалами и предметами.

В случае нарушения порядка проведения ГИА вы будете удалены с экзамена.

В случае нарушения порядка проведения ГИА работниками ППЭ или другими участниками экзамена вы имеете право подать апелляцию о нарушении

порядка проведения ГИА. Апелляция о нарушении порядка проведения ГИА подается в день проведения экзамена члену ГЭК до выхода из ППЭ.

Ознакомиться с результатами ГВЭ вы сможете в своей школе.

Плановая дата ознакомления с результатами: _____ (назвать дату).

После получения результатов ГВЭ вы можете подать апелляцию о несогласии с выставленными баллами. Апелляция подается в течение двух рабочих дней после официального дня объявления результатов ГВЭ.

Апелляцию вы можете подать в своей школе.

Апелляция по вопросам содержания и структуры заданий по учебным предметам, а также по вопросам, связанным с нарушением участником ГВЭ требований порядка и неправильным оформлением экзаменационной работы, не рассматривается.

Обращаем ваше внимание, что во время экзамена на вашем рабочем столе, помимо экзаменационных материалов, могут находиться только:

гелевая, капиллярная ручка с чернилами черного цвета;

документ, удостоверяющий личность;

черновики со штампом школы на базе, которой расположен ППЭ;

лекарства и питание (при необходимости);

средства обучения и воспитания по отдельным учебным предметам (по русскому языку – орфографический и толковый словари; по математике линейка; по физике – линейка и непрограммируемый калькулятор; по химии – непрограммируемый калькулятор; по географии – непрограммируемый калькулятор).

Вторая часть инструктажа (начало проведения не ранее 10.00 по местному времени).

Организатор раздает участникам в произвольном порядке комплекты бланков ГВЭ (бланк регистрации и бланк ответов, связанные между собой единым кодом работы). КИМ раздается участникам только в том случае, если экзамен по данному предмету и в данной форме предполагает наличие КИМ у участников в процессе проведения экзамена. Участникам с ограниченными возможностями здоровья КИМ выдается в соответствии с их категорией.

Проверьте целостность комплекта бланков ГВЭ. Комплект бланков ГВЭ включает в себя:

бланк регистрации,

бланк ответов.

Проверьте совпадение 7-значного кода работы на бланке регистрации и бланке ответов.

В случае если вы обнаружили несовпадения, обратитесь к нам.

При обнаружении несовпадений кода работы, наличия лишних (нехватки) бланков, типографских дефектов заменить полностью комплект бланков ГВЭ на новый.

Сделать паузу для проверки участниками комплекта бланков ГВЭ.

(Если участникам выданы КИМ, то необходимо попросить их проверить выданные КИМ на наличие типографских дефектов, наличие/отсутствие страниц. В случае обнаружения лишних/отсутствующих страниц, полностью заменить выданный КИМ).

Приступаем к заполнению бланка регистрации.

Записывайте буквы и цифры в соответствии с образцом на бланке регистрации. Каждая цифра, символ записывается в отдельную клетку, начиная с первой клетки.

Заполните регистрационные поля в соответствии с информацией на доске (информационном стенде) гелевой, капиллярной ручкой с чернилами черного цвета. При отсутствии такой ручки обратитесь к нам, так как бланки, заполненные иной ручкой, не обрабатываются и не проверяются.

Обратите внимание участников на доску.

Заполните поля: «Код региона», «Код пункта проведения ГВЭ», «Номер аудитории», «Код предмета», «Название предмета», «Дата проведения ГВЭ». При заполнении полей «Код образовательной организации» и «Номер варианта» обратитесь к нам, поле «Класс» заполняйте самостоятельно. Поля «Резерв» не заполняются.

Заполните сведения о себе: фамилия, имя, отчество, данные документа, удостоверяющего личность.

Сделать паузу для заполнения участниками бланков регистрации.

Организаторы проверяют правильность заполнения регистрационных полей на всех бланках ГВЭ у каждого участника ГВЭ и соответствие данных участника ГВЭ в документе, удостоверяющем личность, и в бланке регистрации.

Поставьте вашу подпись строго внутри окошка «подпись участника ГВЭ», расположенного в нижней части бланка регистрации.

В случае если участник ГВЭ отказывается ставить личную подпись в бланке регистрации, организатор в аудитории ставит в бланке регистрации свою подпись.

Приступаем к заполнению регистрационных полей бланка ответов.

Регистрационные поля в бланке ответов заполняются в соответствии с информацией на доске.

Служебные поля «Резерв» не заполняйте.

В случае проведения ГВЭ в устной форме: бланк ответов при проведении устного экзамена необходим для полноценной обработки комплекта бланков участника экзамена. Бланк ответов не используется для записи ответов на задания. Участнику экзамена необходимо в области для внесения ответов вписать повторно код работы, оставшееся незаполненное место бланка ответов погасить «Z». Дополнительные бланки ответов при проведении устного экзамена могут при необходимости использоваться в случае осуществления аудиозаписи устных ответов участника ГВЭ с одновременным протоколированием его устных ответов.

Напоминаем основные правила по заполнению бланка ответов.

Обращаем ваше внимание, что на бланке ответов запрещается делать какие-либо записи и пометки, не относящиеся к ответам на задания, в том числе содержащие информацию о личности участника ГВЭ. Также обращаем ваше внимание на то, что ответы, записанные в черновиках и КИМ, не проверяются.

В случае нехватки места в бланке ответов Вы можете обратиться к нам за дополнительным бланком ответов.

По всем вопросам, связанным с проведением экзамена (за исключением вопросов по содержанию КИМ), вы можете обращаться к нам. В случае необходимости выхода из аудитории оставьте ваши экзаменационные материалы и черновики на своем рабочем столе. Организатор проверит комплектность оставленных вами экзаменационных материалов, после чего вы сможете выйти из аудитории. На территории пункта вас будет сопровождать организатор.

В случае плохого самочувствия незамедлительно обращайтесь к нам. В ППЭ присутствует медицинский работник. Напоминаем, что по состоянию здоровья и заключению медицинского работника, присутствующего в данном ППЭ, вы можете досрочно завершить экзамен и прийти на пересдачу.

Инструктаж закончен. Перед началом выполнения экзаменационной работы, пожалуйста, успокойтесь, сосредоточьтесь.

Начало выполнения экзаменационной работы: *(объявить время начала)*

Окончание выполнения экзаменационной работы: *(указать время)*

Запишите на доске время начала и окончания выполнения экзаменационной работы.

Время, отведенное на инструктаж и заполнение регистрационных полей бланков ГВЭ, в общее время выполнения экзаменационной работы не включается.

Не забывайте переносить ответы из черновика и КИМ в бланки ответов черной гелевой, капиллярной ручкой.

Вы можете приступить к выполнению заданий. Желаем удачи!

За 30 минут до окончания выполнения экзаменационной работы необходимо объявить:

До окончания выполнения экзаменационной работы осталось 30 минут.

Не забывайте переносить ответы из КИМ и черновики в бланки ответов черной гелевой, капиллярной ручкой.

За 5 минут до окончания выполнения экзаменационной работы необходимо объявить:

До окончания выполнения экзаменационной работы осталось 5 минут.

Проверьте, все ли ответы вы перенесли из КИМ и черновики в бланки ответов.

По окончании выполнения экзаменационной работы объявить:

Выполнение экзаменационной работы окончено. Сложите бланки ГВЭ в следующем порядке: бланк регистрации, бланк ответов, дополнительные бланки ответов по порядку. Положите комплект бланков ГВЭ, КИМ и черновики на край стола. Мы пройдем и соберем ваши экзаменационные материалы.

Организаторы осуществляют сбор экзаменационных материалов с рабочих мест участников ГВЭ в организованном порядке.

*Укажите «ДОСР» для выбора досрочного периода, «ОСН» - основного периода и «ДОП» - дополнительные сроки.

Прошу создать условия, учитывающие состояние здоровья, особенности психофизического развития, для сдачи ГВЭ подтверждаемого:

- Копией рекомендаций психолого-медико-педагогической комиссии
 - Оригиналом или заверенной в установленном порядке копией справки, подтверждающей факт установления инвалидности, выданной федеральным государственным учреждением медико-социальной экспертизы
-

Указать дополнительные условия, учитывающие состояние здоровья, особенности психофизического развития

- Специализированная аудитория
 - Увеличение продолжительности выполнения экзаменационной работы ГВЭ на 1,5 часа
 -
-
-
-

(иные дополнительные условия/материально-техническое оснащение, учитывающие состояние здоровья, особенности психофизического развития)

Согласие на обработку персональных данных прилагается.

Подпись заявителя _____ / _____ (Ф.И.О.)

« ____ » _____ 20 ____ г.

Регистрационный номер

--	--	--	--	--	--	--	--	--	--	--

Приложение 4. Образец согласия на обработку персональных данных⁵

СОГЛАСИЕ НА ОБРАБОТКУ ПЕРСОНАЛЬНЫХ ДАННЫХ

Я, _____,
(ФИО)
паспорт _____ выдан _____,
(серия, номер) (когда и кем выдан)
адрес регистрации: _____,
даю свое согласие на обработку в _____
(наименование организации)

моих персональных данных, относящихся исключительно к перечисленным ниже категориям персональных данных: фамилия, имя, отчество; пол; дата рождения; тип документа, удостоверяющего личность; данные документа, удостоверяющего личность; гражданство; информация о выбранных экзаменах; информация о результатах итогового сочинения (изложения); информация об отнесении участника единого государственного экзамена к категории лиц с ограниченными возможностями здоровья, детей - инвалидов, инвалидов; информация о результатах экзаменов.

Я даю согласие на использование персональных данных исключительно в целях формирования федеральной информационной системы обеспечения проведения государственной итоговой аттестации обучающихся, освоивших основные образовательные программы основного общего и среднего общего образования, и приема граждан в образовательные организации для получения среднего профессионального и высшего образования (ФИС) и региональной информационной системы обеспечения проведения государственной итоговой аттестации обучающихся, освоивших основные образовательные программы основного общего и среднего общего образования (РИС), а также на хранение данных об этих результатах на электронных носителях.

Настоящее согласие предоставляется мной на осуществление действий в отношении моих персональных данных, которые необходимы для достижения указанных выше целей, включая (без ограничения) сбор, систематизацию, накопление, хранение, уточнение (обновление, изменение), использование, передачу третьим лицам для осуществления действий по обмену информацией (операторам ФИС и РИС), обезличивание, блокирование персональных данных, а также осуществление любых иных действий, предусмотренных действующим законодательством Российской Федерации.

Я проинформирован, что _____
(наименование организации)

⁵ Согласие на обработку персональных данных несовершеннолетних лиц подписывают их родители (законные представители).

гарантирует обработку моих персональных данных в соответствии с действующим законодательством Российской Федерации как неавтоматизированным, так и автоматизированным способами.

Данное согласие действует до достижения целей обработки персональных данных или в течение срока хранения информации.

Данное согласие может быть отозвано в любой момент по моему письменному заявлению.

Я подтверждаю, что, давая такое согласие, я действую по собственной воле и в своих интересах.

" ____ " _____ 20__ г.

_____ / _____ /

Подпись

Расшифровка подписи

Приложение 5. Правила заполнения бланков ГВЭ

Общая часть

Участники ГВЭ выполняют экзаменационные работы на бланках ГВЭ, формы и описание правил заполнения которых приведены ниже.

При заполнении бланков ГВЭ необходимо точно соблюдать настоящие правила, так как информация, внесенная в бланки, сканируется и обрабатывается с использованием специальных аппаратно-программных средств.

При недостатке места для записи ответов на задания на бланке ответов (включая обратную сторону бланка) организатор в аудитории по просьбе участника выдает дополнительный бланк ответов.

Основные правила заполнения бланков ГВЭ

Все бланки ГВЭ заполняются гелевой или капиллярной ручкой черного цвета.

Участник должен изображать каждую цифру и букву во всех заполняемых полях бланка регистрации, бланка ответов, дополнительного бланка ответов, тщательно копируя образец ее написания из строки с образцами написания символов, расположенными в верхней части бланка регистрации. Небрежное написание символов может привести к тому, что при автоматизированной обработке символ может быть распознан неправильно.

Каждое поле в бланках заполняется, начиная с первой позиции (в том числе и поля для занесения фамилии, имени и отчества участника ГВЭ).

Если участник не имеет информации для заполнения какого-то конкретного поля, он должен оставить это поле пустым (не делать прочерков).

При записи ответов необходимо строго следовать инструкциям по выполнению работы (к группе заданий, отдельным заданиям), указанным в КИМ.

На бланке ответов, а также на дополнительном бланке ответов не должно быть пометок, содержащих информацию о личности участника ГВЭ.

Категорически запрещается:

делать в полях бланков, вне полей бланков или в полях, заполненных типографским способом, какие-либо записи и (или) пометки, не относящиеся к содержанию полей бланков;

использовать для заполнения бланков цветные ручки вместо черной, карандаш, средства для исправления внесенной в бланки информации («замазку», «ластик» и др.).

Заполнение бланка регистрации

ГОСУДАРСТВЕННЫЙ ВЫПУСКНОЙ ЭКЗАМЕН - 2017

БЛАНК РЕГИСТРАЦИИ



Код региона	Код образовательной организации	Класс Номер Бука	Код пункта проведения ГЭЭ	Номер аудитории	Дата проведения ГЭЭ (ДД-ММ-ГГ)
00	00000000	000	0000	0000	00-00-17
Код предмета	Название предмета	Номер варианта	Код работы		
00	000000000000	000			

Заполнить гелевой или канцелярной ручкой ЧЕРНЫМИ чернилами ЗАГЛАВНЫМИ ПЕЧАТНЫМИ БУКВАМИ по следующему образцу:

А Б В Г Д Е Ж З И Й К Л М Н О П Р С Т У Ф Х Ц Ч Ш Щ Ъ Ы Ь Э Ю Я 1 2 3 4 5 6 7 8 9 0 X V I L -

ВНИМАНИЕ! Все бланки рассматриваются в комплексе.

СВЕДЕНИЯ ОБ УЧАСТНИКЕ

Фамилия

Имя

Отчество (при наличии)

Документ Серия Номер

ПРИ ЗАПОЛНЕНИИ СЛЕДУЕТ:

- Убедиться в том, что КОД РАБОТЫ в БЛАНКЕ РЕГИСТРАЦИИ и БЛАНКЕ ОТВЕТОВ совпадает.
- В случае несовпадения КОД РАБОТЫ следует обратиться к организатору в аудитории и получить другой комплект бланков.
- Заполните поле НОМЕР ВАРИАНТА на БЛАНКЕ РЕГИСТРАЦИИ и БЛАНКЕ ОТВЕТОВ.
- Пишите аккуратно и разборчиво, соблюдая разметку страницы БЛАНКА ОТВЕТОВ.

С порядком проведения государственной итоговой аттестации ознакомлен(-а).
Совпадение кода работы на бланке регистрации и бланке ответов подтверждаю.

Подпись участника ГЭЭ строго внутри овала

Резерв - 1 Резерв - 2 Резерв - 3

ЗАПОЛНЯЕТСЯ ОТВЕТСТВЕННЫМ ОРГАНИЗАТОРОМ В АУДИТОРИИ:

Удален с экзамена в связи с нарушением порядка проведения ГИА

Не закончил экзамен по уважительной причине

Подпись ответственного организатора строго внутри овала

По указанию ответственного организатора в аудитории участники ГВЭ приступают к заполнению верхней части бланка регистрации (рис. 1). Участником ГВЭ заполняются все поля верхней части бланка регистрации (см. Таблицу 1), кроме полей для служебного использования (поля «Служебная отметка», «Резерв-1»).

ГОСУДАРСТВЕННЫЙ ВЫПУСКНОЙ ЭКЗАМЕН - 2017

БЛАНК РЕГИСТРАЦИИ

Код региона Код образовательной организации Класс
Номер Буква Код пункта проведения ГВЭ Номер аудитории Дата проведения ГВЭ (ДД-ММ-ГГ)

Код предмета Название предмета Номер варианта Код работы

Заполнять гелевой или канцелярной ручкой ЧЕРНЫМИ чернилами ЗАГЛАВНЫМИ ПЕЧАТНЫМИ БУКВАМИ по следующему образцам:

А В С Т К Е Р З И Й К Л М Н О П Р С Т У Ф Х Ц Ч Ш Щ Ъ Ы Ъ Э Ю Я П 2 3 4 5 6 7 8 9 0 X V I L -

ВНИМАНИЕ! Все бланки рассматриваются в комплексе.

Рис. 2. Верхняя часть бланка регистрации

Поля, заполняемые участником ГВЭ по указанию организатора в аудитории	Указания по заполнению
Код региона	Указывается код субъекта Российской Федерации в соответствии с кодировкой федерального справочника субъектов Российской Федерации
Код образовательной организации	Указывается код образовательной организации, в котором обучается участник ГВЭ
Класс: номер, буква	Указывается информация о классе, в котором обучается участник ГВЭ (обучающимся СПО не заполняется)
Код пункта проведения ГВЭ	Указывается в соответствии с кодировкой ППЭ, принятой в субъекте Российской Федерации
Номер аудитории	Указывается номер аудитории, в которой проходит ГВЭ
Дата проведения ГВЭ	Указывается дата проведения ГВЭ
Код предмета	Указывается код предмета в соответствии с принятой кодировкой (см. Таблицу 2)
Название предмета	Указывается название предмета по, которому проводится ГВЭ (возможно в сокращении)
Номер варианта	Указывается номер варианта, указанный в КИМ

Таблица 1. Указание по заполнению полей верхней части бланка регистрации

Название предмета	Код предмета
Русский язык	51
Математика базовая	52
Физика	53
Химия	54
Информатика и ИКТ	55
Биология	56
История	57
География	58
Английский язык	59
Немецкий язык	60
Французский язык	61
Обществознание	62
Испанский язык	63
Литература	68

Таблица 2. Название и код предметов

Поля средней части бланка регистрации «Сведения об участнике государственного выпускного экзамена» (рис. 3) заполняются участником ГВЭ самостоятельно (см. Таблицу 3).

СВЕДЕНИЯ ОБ УЧАСТНИКЕ	
Фамилия	<input type="text"/>
Имя	<input type="text"/>
Отчество <small>(при наличии)</small>	<input type="text"/>
Документ	Серия <input type="text"/> Номер <input type="text"/>

Рис. 3. Сведения об участнике государственного выпускного экзамена

Поля, самостоятельно заполняемые участником ГВЭ	Указания по заполнению
Фамилия	Вносится информация из документа, удостоверяющего личность участника ГВЭ
Имя	
Отчество	
Документ	Документ, удостоверяющий личность
Серия	В поле записываются арабские цифры серии без пробелов. <i>Например: 4600</i>
Номер	Записываются арабские цифры номера без пробелов. <i>Например: 918762</i>

Таблица 3. Указания по заполнению полей «Сведения об участнике государственного выпускного экзамена»

В средней части бланка регистрации расположена краткая инструкция по работе с бланками ГВЭ (рис. 4) и поле для подписи участника ГВЭ.

ПРИ ЗАПОЛНЕНИИ СЛЕДУЕТ:

- Убедиться в том, что КОД РАБОТЫ в БЛАНКЕ РЕГИСТРАЦИИ и БЛАНКЕ ОТВЕТОВ совпадает.
- В случае несовпадения КОД РАБОТЫ следует обратиться к организатору в аудитории и получить другой комплект бланков.
- Заполните поле НОМЕР ВАРИАНТА на БЛАНКЕ РЕГИСТРАЦИИ и БЛАНКЕ ОТВЕТОВ.
- Пишите аккуратно и разборчиво, соблюдая разметку страницы БЛАНКА ОТВЕТОВ.

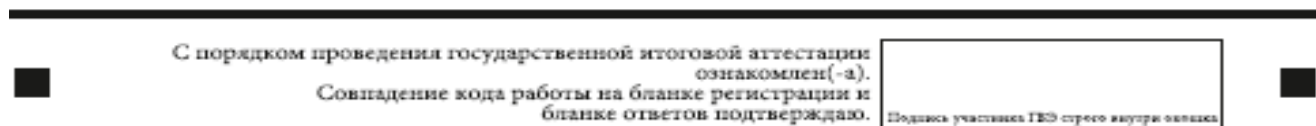


Рис. 4. Краткая инструкция по работе с бланками ГВЭ

Поля для служебного использования «Резерв-1», «Резерв-2», «Резерв-2» не заполняются.



Рис. 5 Поля для служебного использования

Заполнение полей (рис. 6) организатором в аудитории обязательно, если участник ГВЭ удален с экзамена в связи с нарушением установленного порядка проведения ГИА или не закончил экзамен по уважительной причине. Отметка организатора в аудитории заверяется подписью организатора в специально отведенном для этого поле бланка регистрации, и вносится соответствующая запись в форме ППЭ-05-02-ГВЭ «Протокол проведения ГВЭ в аудитории». В случае удаления участника ГВЭ в штабе ППЭ в зоне видимости камер видеонаблюдения заполняется форма ППЭ-21 «Акт об удалении участника ГИА».

ЗАПОЛНЯЕТСЯ ОТВЕТСТВЕННЫМ ОРГАНИЗАТОРОМ В АУДИТОРИИ:

Удален с экзамена в связи с нарушением порядка проведения ГИА Не закончил экзамен по уважительной причине

Рис. 6. Область для отметок организатора в аудитории о фактах удаления участника ГВЭ

После окончания заполнения бланка регистрации и выполнения всех пунктов краткой инструкции по работе с бланками ГВЭ («При заполнении следует...») участник ГВЭ ставит свою подпись в специально отведенном для этого поле.

В случае если участник ГВЭ отказывается ставить личную подпись в бланке регистрации, организатор в аудитории ставит в бланке регистрации свою подпись.

Заполнение бланка ответов

Бланк ответов (рис. 7) предназначен для записи ответов на задания КИМ.

Информация для заполнения полей верхней части бланка ответов («Код региона», «Код предмета», «Название предмета» и «Номер варианта») должна соответствовать информации, внесенной в бланк регистрации.

Поле «Резерв-4» не заполняется.

При недостатке места для ответов на лицевой стороне бланка ответов участник ГВЭ должен продолжить записи на оборотной стороне бланка (рис. 8), сделав в нижней части области ответов лицевой стороны бланка запись «смотри на обороте». Для удобства все страницы бланка ответов пронумерованы и разлинованы пунктирными линиями «в клеточку».

При недостатке места для записи ответов на задания на бланке ответов (включая обратную сторону бланка) организатор в аудитории по просьбе участника выдает дополнительный бланк ответов.

Заполнение дополнительного бланка ответов

Дополнительный бланк ответов (рис.9) выдается организатором в аудитории по требованию участника ГВЭ в случае нехватки места для записи ответов на бланке ответов (включая его оборотную сторону).

Дополнительные бланки ответов при проведении устного экзамена могут при необходимости использоваться в случае осуществления аудиозаписи устных ответов участника ГВЭ с одновременным протоколированием его устных ответов.

В верхней части дополнительного бланка ответов расположены вертикальный штрих-код, горизонтальный штрихкод и его цифровое значение, поля «Код региона», «Код предмета», «Название предмета», «Номер варианта», «Код работы», а также поля «Лист №», «Резерв-5».


Информация для заполнения полей верхней части бланка («Код региона», «Код предмета», «Название предмета», «Номер варианта» и «Код работы») должна полностью соответствовать информации бланка регистрации.

В поле «Лист №» при выдаче дополнительного бланка ответов вносит порядковый номер листа работы участника ГВЭ (при этом листом № 1 является основной бланк ответов, который участник ГВЭ получил в составе индивидуального комплекта).

Поле «Резерв-5» не заполняется.

Ответы, внесенные в каждый следующий дополнительный бланк ответов (включая его оборотную сторону) (рис. 10), оцениваются только в случае полностью заполненного предыдущего дополнительного бланка ответов и основного бланка ответов.

Если дополнительный бланк ответов содержит незаполненные области (за исключением регистрационных полей), то организаторы погашают их следующим образом: «Z».



При недостатке места для записи попросите дополнительный бланк ответов



2

Рис. 8. Обратная сторона бланка ответов

**ДОПОЛНИТЕЛЬНЫЙ
БЛАНК ОТВЕТОВ**




Код региона	Код предмета	Название предмета	Лист №	Номер варианта	Резерв - 5
□□	□□	□□□□□□□□□□	□□□	□□□	□□□

Перепишите значения полей "Код региона", "Код предмета", "Название предмета", "Номер варианта" и "Код работы" из БЛАНКА РЕГИСТРАЦИИ.

Код работы
□□□□□□□□


Пишите аккуратно и разборчиво, соблюдая разметку страницы.

ВНИМАНИЕ! Данный бланк использовать только после заполнения основного бланка ответов.



При недостатке места для записи используйте обратную сторону бланка

Рис. 9. Дополнительный бланк ответов



При недостатке места для записи попросите дополнительный бланк ответов



Рис. 10. Обратная сторона дополнительного бланка ответов

Приложение 6. Развернутая форма проверки заданий

Развернутая форма проверки заданий ГВЭ					
Предмет	<input style="width: 90%;" type="text"/>	Дата сдачи экзамена	<input style="width: 90%;" type="text"/>		
Штрихкод работы	<input style="width: 100%; height: 20px;" type="text"/>				
ФИО эксперта	<input style="width: 100%; height: 20px;" type="text"/>				
Оценивание заданий с кратким ответом			Оценивание заданий с развернутым ответом		
Задания с кратким ответом	Задание	Балл	Задания с развернутым ответом	Критерии	Балл
	1			1	
	2			2	
	3			3	
	4			4	
	5			5	
	6			6	
	7		7		
	8		Сумма баллов		
	9				
	10				
	11				
	12				
	13				
	14				
	15				
	16				
	17				
	18				
	19				
	20				
	21				
	22				
	23				
	24				
	25				
	26				
	27				
	28				
	29				
	30				
	31				
	32				
	33				
	34				
	35				
	36				
	37				
	38				
	39				
	40				
	41				
	42				
Сумма баллов					
Результаты ГВЭ:		Первичный балл	<input style="width: 30px;" type="text"/>	Отметка по пятибалльной системе оценивания *	<input style="width: 30px;" type="text"/>
			Подпись эксперта	<input style="width: 150px; height: 20px;" type="text"/>	

Приложение 7. Правила заполнения протоколов экспертов предметной комиссии ГВЭ

Основные правила заполнения протоколов ГВЭ

Протоколы ГВЭ заполняются гелевой или капиллярной ручкой с чернилами черного цвета.

Эксперт ГВЭ должен изображать каждую цифру в протоколе тщательно копируя образец ее написания из строки с образцами написания символов, расположенными в верхней части протокола. Небрежное написание символов может привести к тому, что при автоматизированной обработке символ может быть распознан неправильно.

Каждое поле в протоколе заполняется, начиная с первой позиции (в том числе и поля для занесения фамилии, имени и отчества эксперта ГВЭ).

Если эксперт ГВЭ не имеет информации для заполнения какого-то конкретного поля, он должен оставить это поле пустым (не делать прочерков).


Категорически запрещается:

делать в полях протоколов ГВЭ, вне полей протоколов ГВЭ или в полях, заполненных типографским способом, какие-либо записи и (или) пометки, не относящиеся к содержанию полей протоколов ГВЭ;

использовать для заполнения протоколов ГВЭ цветные ручки вместо гелевой или капиллярной ручки с чернилами черного цвета, карандаш, средства для исправления внесенной в протоколы ГВЭ информации («замазку», «ластик» и др.).

Заполнение протокола проверки ответов на задания

Протокол проверки ответов на задания бланка №2



Регион	Код предмета	Название предмета	Номер протокола
ФИО эксперта			Код эксперта
Примечание			

Образец заполнения

1 2 3 4 5 6 7 8 9 0 X

№	Код бланка	1	2	3	4	5	6	7	8	9	10	11	12
1		<input type="checkbox"/>	<input type="checkbox"/>	<input type="checkbox"/>	<input type="checkbox"/>	<input type="checkbox"/>	<input type="checkbox"/>	<input type="checkbox"/>	<input type="checkbox"/>	<input type="checkbox"/>	<input type="checkbox"/>	<input type="checkbox"/>	<input type="checkbox"/>
2		<input type="checkbox"/>	<input type="checkbox"/>	<input type="checkbox"/>	<input type="checkbox"/>	<input type="checkbox"/>	<input type="checkbox"/>	<input type="checkbox"/>	<input type="checkbox"/>	<input type="checkbox"/>	<input type="checkbox"/>	<input type="checkbox"/>	<input type="checkbox"/>
3		<input type="checkbox"/>	<input type="checkbox"/>	<input type="checkbox"/>	<input type="checkbox"/>	<input type="checkbox"/>	<input type="checkbox"/>	<input type="checkbox"/>	<input type="checkbox"/>	<input type="checkbox"/>	<input type="checkbox"/>	<input type="checkbox"/>	<input type="checkbox"/>
4		<input type="checkbox"/>	<input type="checkbox"/>	<input type="checkbox"/>	<input type="checkbox"/>	<input type="checkbox"/>	<input type="checkbox"/>	<input type="checkbox"/>	<input type="checkbox"/>	<input type="checkbox"/>	<input type="checkbox"/>	<input type="checkbox"/>	<input type="checkbox"/>
5		<input type="checkbox"/>	<input type="checkbox"/>	<input type="checkbox"/>	<input type="checkbox"/>	<input type="checkbox"/>	<input type="checkbox"/>	<input type="checkbox"/>	<input type="checkbox"/>	<input type="checkbox"/>	<input type="checkbox"/>	<input type="checkbox"/>	<input type="checkbox"/>
6		<input type="checkbox"/>	<input type="checkbox"/>	<input type="checkbox"/>	<input type="checkbox"/>	<input type="checkbox"/>	<input type="checkbox"/>	<input type="checkbox"/>	<input type="checkbox"/>	<input type="checkbox"/>	<input type="checkbox"/>	<input type="checkbox"/>	<input type="checkbox"/>
7		<input type="checkbox"/>	<input type="checkbox"/>	<input type="checkbox"/>	<input type="checkbox"/>	<input type="checkbox"/>	<input type="checkbox"/>	<input type="checkbox"/>	<input type="checkbox"/>	<input type="checkbox"/>	<input type="checkbox"/>	<input type="checkbox"/>	<input type="checkbox"/>
8		<input type="checkbox"/>	<input type="checkbox"/>	<input type="checkbox"/>	<input type="checkbox"/>	<input type="checkbox"/>	<input type="checkbox"/>	<input type="checkbox"/>	<input type="checkbox"/>	<input type="checkbox"/>	<input type="checkbox"/>	<input type="checkbox"/>	<input type="checkbox"/>
9		<input type="checkbox"/>	<input type="checkbox"/>	<input type="checkbox"/>	<input type="checkbox"/>	<input type="checkbox"/>	<input type="checkbox"/>	<input type="checkbox"/>	<input type="checkbox"/>	<input type="checkbox"/>	<input type="checkbox"/>	<input type="checkbox"/>	<input type="checkbox"/>
10		<input type="checkbox"/>	<input type="checkbox"/>	<input type="checkbox"/>	<input type="checkbox"/>	<input type="checkbox"/>	<input type="checkbox"/>	<input type="checkbox"/>	<input type="checkbox"/>	<input type="checkbox"/>	<input type="checkbox"/>	<input type="checkbox"/>	<input type="checkbox"/>
11		<input type="checkbox"/>	<input type="checkbox"/>	<input type="checkbox"/>	<input type="checkbox"/>	<input type="checkbox"/>	<input type="checkbox"/>	<input type="checkbox"/>	<input type="checkbox"/>	<input type="checkbox"/>	<input type="checkbox"/>	<input type="checkbox"/>	<input type="checkbox"/>
12		<input type="checkbox"/>	<input type="checkbox"/>	<input type="checkbox"/>	<input type="checkbox"/>	<input type="checkbox"/>	<input type="checkbox"/>	<input type="checkbox"/>	<input type="checkbox"/>	<input type="checkbox"/>	<input type="checkbox"/>	<input type="checkbox"/>	<input type="checkbox"/>
13		<input type="checkbox"/>	<input type="checkbox"/>	<input type="checkbox"/>	<input type="checkbox"/>	<input type="checkbox"/>	<input type="checkbox"/>	<input type="checkbox"/>	<input type="checkbox"/>	<input type="checkbox"/>	<input type="checkbox"/>	<input type="checkbox"/>	<input type="checkbox"/>
14		<input type="checkbox"/>	<input type="checkbox"/>	<input type="checkbox"/>	<input type="checkbox"/>	<input type="checkbox"/>	<input type="checkbox"/>	<input type="checkbox"/>	<input type="checkbox"/>	<input type="checkbox"/>	<input type="checkbox"/>	<input type="checkbox"/>	<input type="checkbox"/>
15		<input type="checkbox"/>	<input type="checkbox"/>	<input type="checkbox"/>	<input type="checkbox"/>	<input type="checkbox"/>	<input type="checkbox"/>	<input type="checkbox"/>	<input type="checkbox"/>	<input type="checkbox"/>	<input type="checkbox"/>	<input type="checkbox"/>	<input type="checkbox"/>
16		<input type="checkbox"/>	<input type="checkbox"/>	<input type="checkbox"/>	<input type="checkbox"/>	<input type="checkbox"/>	<input type="checkbox"/>	<input type="checkbox"/>	<input type="checkbox"/>	<input type="checkbox"/>	<input type="checkbox"/>	<input type="checkbox"/>	<input type="checkbox"/>
17		<input type="checkbox"/>	<input type="checkbox"/>	<input type="checkbox"/>	<input type="checkbox"/>	<input type="checkbox"/>	<input type="checkbox"/>	<input type="checkbox"/>	<input type="checkbox"/>	<input type="checkbox"/>	<input type="checkbox"/>	<input type="checkbox"/>	<input type="checkbox"/>
18		<input type="checkbox"/>	<input type="checkbox"/>	<input type="checkbox"/>	<input type="checkbox"/>	<input type="checkbox"/>	<input type="checkbox"/>	<input type="checkbox"/>	<input type="checkbox"/>	<input type="checkbox"/>	<input type="checkbox"/>	<input type="checkbox"/>	<input type="checkbox"/>
19		<input type="checkbox"/>	<input type="checkbox"/>	<input type="checkbox"/>	<input type="checkbox"/>	<input type="checkbox"/>	<input type="checkbox"/>	<input type="checkbox"/>	<input type="checkbox"/>	<input type="checkbox"/>	<input type="checkbox"/>	<input type="checkbox"/>	<input type="checkbox"/>
20		<input type="checkbox"/>	<input type="checkbox"/>	<input type="checkbox"/>	<input type="checkbox"/>	<input type="checkbox"/>	<input type="checkbox"/>	<input type="checkbox"/>	<input type="checkbox"/>	<input type="checkbox"/>	<input type="checkbox"/>	<input type="checkbox"/>	<input type="checkbox"/>

Дата проверки

00 - 00 - 00

Подпись эксперта

Рис. 1. Протокол проверки

Верхняя часть протокола проверки заполняется автоматизированно (рис. 2).

Протокол проверки ответов на задания бланка №2

Регион 77 Код предмета 52 Название предмета История Номер протокола 1000010
 ФИО эксперта Иванов И.И. (2016.04.22) Код эксперта 101010
 Примечание

Образец заполнения 1 2 3 4 5 6 7 8 9 0 X

Рис. 2. Верхняя часть протокола проверки

В левой части протокола ответов автоматизированно заполнены коды бланков работ, которые были назначены эксперту.

№	Код бланка	1	2	3	4	5	6	7	8	9	10	11	12
1		<input type="checkbox"/>	<input type="checkbox"/>	<input type="checkbox"/>	<input type="checkbox"/>	<input type="checkbox"/>	<input type="checkbox"/>	<input type="checkbox"/>	<input type="checkbox"/>	<input type="checkbox"/>	<input type="checkbox"/>	<input type="checkbox"/>	<input type="checkbox"/>
2		<input type="checkbox"/>	<input type="checkbox"/>	<input type="checkbox"/>	<input type="checkbox"/>	<input type="checkbox"/>	<input type="checkbox"/>	<input type="checkbox"/>	<input type="checkbox"/>	<input type="checkbox"/>	<input type="checkbox"/>	<input type="checkbox"/>	<input type="checkbox"/>
3		<input type="checkbox"/>	<input type="checkbox"/>	<input type="checkbox"/>	<input type="checkbox"/>	<input type="checkbox"/>	<input type="checkbox"/>	<input type="checkbox"/>	<input type="checkbox"/>	<input type="checkbox"/>	<input type="checkbox"/>	<input type="checkbox"/>	<input type="checkbox"/>
4		<input type="checkbox"/>	<input type="checkbox"/>	<input type="checkbox"/>	<input type="checkbox"/>	<input type="checkbox"/>	<input type="checkbox"/>	<input type="checkbox"/>	<input type="checkbox"/>	<input type="checkbox"/>	<input type="checkbox"/>	<input type="checkbox"/>	<input type="checkbox"/>
5		<input type="checkbox"/>	<input type="checkbox"/>	<input type="checkbox"/>	<input type="checkbox"/>	<input type="checkbox"/>	<input type="checkbox"/>	<input type="checkbox"/>	<input type="checkbox"/>	<input type="checkbox"/>	<input type="checkbox"/>	<input type="checkbox"/>	<input type="checkbox"/>
6		<input type="checkbox"/>	<input type="checkbox"/>	<input type="checkbox"/>	<input type="checkbox"/>	<input type="checkbox"/>	<input type="checkbox"/>	<input type="checkbox"/>	<input type="checkbox"/>	<input type="checkbox"/>	<input type="checkbox"/>	<input type="checkbox"/>	<input type="checkbox"/>
7		<input type="checkbox"/>	<input type="checkbox"/>	<input type="checkbox"/>	<input type="checkbox"/>	<input type="checkbox"/>	<input type="checkbox"/>	<input type="checkbox"/>	<input type="checkbox"/>	<input type="checkbox"/>	<input type="checkbox"/>	<input type="checkbox"/>	<input type="checkbox"/>
8		<input type="checkbox"/>	<input type="checkbox"/>	<input type="checkbox"/>	<input type="checkbox"/>	<input type="checkbox"/>	<input type="checkbox"/>	<input type="checkbox"/>	<input type="checkbox"/>	<input type="checkbox"/>	<input type="checkbox"/>	<input type="checkbox"/>	<input type="checkbox"/>

Рис.3. Внесение оценок

Эксперт предметной комиссии ГВЭ вносит в протокол проверки итоговую оценку в пятибалльной системе напротив штрих-кода соответствующей работы в первой ячейке слева (рис. 3). Остальные ячейки **не заполняются**.

После выставления оценок по всем работам эксперт в нижней части протокола (рис. 4) заполняет дату проверки и ставит свою подпись.

Дата проверки - - Подпись эксперта

Рис. 4. Область для проставления даты проверки и подписи эксперта

Приложение 8. Ведомость результатов ГВЭ

Код предмета – Наименование учебного предмета, дата экзамена

№	Код ОО	Класс	Код ППЭ	Аудитория	Фамилия	Имя	Отчество	Серия	Номер	Оценка
1										
2										
3										
4										
5										
6										
7										
8										
9										
10										
11										
12										

Приложение 9. Журнал учета участников ГВЭ, обратившихся к медицинскому работнику

ЖУРНАЛ

**учета участников ГВЭ, обратившихся к медицинскому работнику
во время проведения экзамена**

(наименование и адрес образовательной организации, на базе которой расположен ППЭ)
(Код ППЭ)
1.
2.
3.
4.
5.
(«Ф.И.О. / Подпись/Дата» медицинских работников, закреплённых за ППЭ в дни проведения ГВЭ)

НАЧАТ	_____ 20 _____ г.
--------------	-------------------

ОКОНЧЕН	_____ 20 _____ г.
----------------	-------------------

№ п/п	Обращение		Фамилия, имя, отчество участника ГВЭ	Номер аудитории	Причина обращения	Принятые меры <i>(в соответствующем поле поставить «X»)</i>		Подпись участника ГВЭ	Подпись медицинского работника
	дата	время				Оказана медицинская помощь, участник ГВЭ ОТКАЗАЛСЯ ОТ СОСТАВЛЕНИЯ АКТА О ДОСРОЧНОМ ЗАВЕРШЕНИИ ЭКЗАМЕНА	Оказана медицинская помощь, и СОСТАВЛЕН АКТ О ДОСРОЧНОМ ЗАВЕРШЕНИИ ЭКЗАМЕНА		
1	2	3	4	5	6	7	8	9	10